

QUERIDAS FAMÍLIAS!

NESTE RETORNO, CONTINUAREMOS COM O COMPROMISSO DE ELABORAR ATIVIDADES ENVOLVENTES E DESAFIADORAS COM O OBJETIVO DE DESENVOLVER OS NOSSOS ALUNOS COMO UM TODO.

ESPERAMOS CONTINUAR CONTANDO COM A COLABORAÇÃO DE TODOS PARA ESSA RETOMADA.

PROFESSORAS: PATRÍCIA PAGÉS E VÂNIA CORBELLINI

AUXILIAR: NICOLE



CONFECCIONAR O CALENDÁRIO DE DEZEMBRO.




A hand-drawn calendar for the month of December. The title "DEZEMBRO" is written in large green letters at the top. Below it is a grid with seven columns labeled "DOMINGO", "SEGUNDA", "TERÇA", "QUARTA", "QUINTA", "SEXTA", and "SÁBADO". The days of the month are written in the grid cells. The numbers 1 through 31 are written in green, while the numbers 6, 13, 20, 27, 12, 19, and 26 are written in red. Three markers (green, red, and white) are placed on the left side of the grid.

| DOMINGO | SEGUNDA | TERÇA | QUARTA | QUINTA | SEXTA | SÁBADO |
|---------|---------|-------|--------|--------|-------|--------|
| | | 1 | 2 | 3 | 4 | 5 |
| 6 | 7 | 8 | 9 | 10 | 11 | 12 |
| 13 | 14 | 15 | 16 | 17 | 18 | 19 |
| 20 | 21 | 22 | 23 | 24 | 25 | 26 |
| 27 | 28 | 29 | 30 | 31 | | |
| | | | | | | |

BOM TRABALHO!



DESENHAR UM CHAPÉU DE CAIPIRA IGUAL AO DA PÁGINA 27 DO LIVRO DA JUJU.




RECORTAREMOS O DESENHO NA AULA ON-LINE E PRESENCIAL DO DIA 7 DE DEZEMBRO.

BOM TRABALHO!



DESENHAR 3 CÍRCULOS COM TAMANHOS DIFERENTES: PEQUENO, MÉDIO E GRANDE EM UMA FOLHA VERDE DE ACORDO COM O EXEMPLO.



RECORTAREMOS NA AULA ON-LINE E PRESENCIAL DO DIA 7 DE DEZEMBRO.

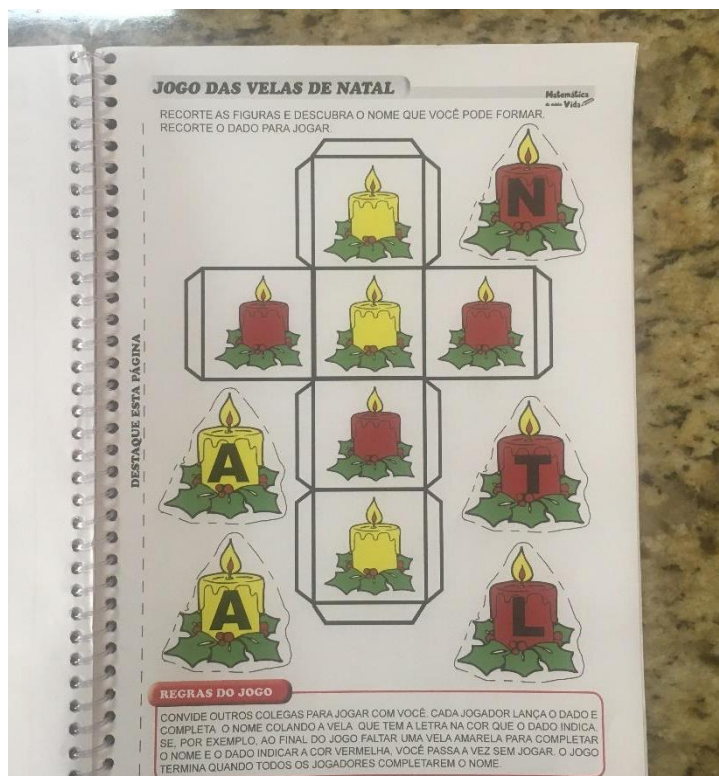
BOM TRABALHO!



TAREFA 4

LIVRO DE MATEMÁTICA

MONTAR O DADO DA PÁGINA 37A DO LIVRO DE MATEMÁTICA. GUARDAR, NO PLÁSTICO DO LIVRO, AS LETRAS QUE COMPÕEM A PALAVRA “NATAL”.



RECORTAREMOS AS LETRAS NA AULA ON-LINE E PRESENCIAL DO DIA 9 DE DEZEMBRO.

BOM TRABALHO!

MATERIAIS PARA AS AULAS ON-LINE E PRESENCIAIS DE 7 A 11 DE DEZEMBRO

SEGUNDA-FEIRA 07 DE DEZEMBRO

MATERIAIS NECESSÁRIOS:

- LIVRO DA JUJU;
- PÁGINA DO ÁLBUM: JUJU, CAIPIRA;
- CHAPÉU DE CAIPIRA (SEM RECORTAR) - ATIVIDADE 2;
- CÍRCULOS DESENHADOS (SEM RECORTAR) – ATIVIDADE 3;
- PINÇA DE MADEIRA – SACOLA DO AFETO – KIT 1;
- UMA FOLHA BRANCA;
- COLA GLITER – SACOLA DO AFETO – KIT 6.
- POMPONS COLORIDOS – SACOLA DO AFETO – KIT 1.

QUARTA-FEIRA 09 DE DEZEMBRO

MATERIAIS NECESSÁRIOS:

- LIVRO DE MATEMÁTICA;
- DADO MONTADO – ATIVIDADE 4;
- CANUDINHOS – SACOLA DO AFETO – KIT 2;
- LETRAS FORMANDO A PALAVRA “NATAL” DA PÁGINA 37A DO LIVRO DE MATEMÁTICA (SEM RECORTAR).

SEXTA-FEIRA 11 DE DEZEMBRO

MATERIAIS NECESSÁRIOS:

- LIVRO DA JUJU;

- PÁGINA DO ÁLBUM: DEPOIS DE TANTA DIVERSÃO, JUJU ENTENDEU BEM O SIGNIFICADO DAS CORES E SUA VIDA FICOU MAIS COLORIDA...
- PÁGINA DO ÁLBUM: ESTE LIVRO FOI CONFECCIONADO POR: _____;
- UMA FOTO DO ALUNO QUE CAIBA NA PÁGINA DO ÁLBUM;
- ALGODÃO;
- GLITER DE VÁRIAS CORES;
- FOLHA BRANCA;
- MASSINHA DE MODELAR PARA ALUNOS PRESENCIAIS.

CONFRATERNIZAÇÃO DE FINAL DE ANO – INGLÊS

DURANTE A CELEBRAÇÃO IREMOS PENDURAR UM ENFEITE DE BONECO DE NEVE (SNOWMAN) NA ÁRVORE DE NATAL.

NA AULA DO DIA 10/12/2020 (QUINTA-FEIRA - 14:20) PARA A TURMA DA PROFESSORA MARIANA E 11/12/2020 (SEXTA-FEIRA – 15:10) PARA A TURMA DA PROFESSORA KARINE, ESTAREMOS TRABALHANDO A MÚSICA I'M A LITTLE SNOWMAN DA SUPER SIMPLE SONGS (<https://youtu.be/FczqntFwb6k>) E A MONTAGEM DO ENFEITE.

IREMOS PRECISAR DOS SEGUINTE MATERIAIS:

- PAPEL BRANCO (A4)
- PAPEL PRETO
- PEDAÇO PEQUENO DE PAPEL OU EVA LARANJA
- FITA (DE PRESENTE)
- BARBANTE
- CANETINHA PRETA
- UM PAR DE OLHOS
- 3 BOTÕES PEQUENOS
- 1 GALHO DE ÁRVORE LONGO E FININHO
- COLA
- TESOURA

ESPERO VOCÊS!

TEACHER MARIANA LEAL E KARINE



SONG LYRIC - I'M A LITTLE SNOWMAN

I'M A LITTLE SNOWMAN, LOOK AT ME.

THESE ARE MY BUTTONS, 1 2 3.

THESE ARE MY EYES AND THIS IS MY NOSE.

I WEAR A HAT AND SCARF. BRRR...IT'S COLD!

I'M A LITTLE SNOWMAN, LOOK AT ME.

THESE ARE MY BUTTONS, 1 2 3.

THESE ARE MY EYES AND THIS IS MY NOSE.

I WEAR A HAT AND SCARF. BRRR...IT'S COLD!

I'M A LITTLE SNOWMAN, LOOK AT ME.

THESE ARE MY BUTTONS, 1 2 3.

THESE ARE MY EYES AND THIS IS MY NOSE.

I WEAR A HAT AND SCARF. BRRR...IT'S COLD!

ORIENTAÇÕES PARA OS ALUNOS PRESENCIAIS

NESTA NOVA ETAPA, OS ALUNOS PRESENCIAIS DEVERÃO SEGUIR O MESMO ROTEIRO LEVANDO NA MOCHILA OS MATERIAIS SOLICITADOS.

PARA UMA MELHOR ORGANIZAÇÃO DOS MATERIAIS E PENSANDO NA NECESSIDADE DA INDIVIDUALIDADE, PEDIMOS O ENVIO DE UMA PASTA COM ELÁSTICO PARA GUARDAR OS TRABALHOS. ESSA PASTA DEVERÁ ESTAR SEMPRE NA MOCHILA.

É NECESSÁRIO O ENVIO DO CALENDÁRIO PARA TRABALHARMOS EM SALA. O CALENDÁRIO VOLTARÁ TODOS OS DIAS. É IMPORTANTE NÃO ESQUECER QUALQUER MATERIAL SOLICITADO POIS, OS MESMOS NÃO ESTARÃO DISPONÍVEIS NA SALA DE AULA.

ATIVIDADE PRINCIPAL

NOSSA ATIVIDADE PRINCIPAL OCORRERÁ A PARTIR DAS 14H, APÓS A ACOMODAÇÃO E ORGANIZAÇÃO DOS ALUNOS PRESENCIAIS, CONTUDO A SALA ON-LINE, PERMANECERÁ ABERTA DURANTE TODA A TARDE PERMITINDO QUE OS ALUNOS ON-LINE POSSAM ACOMPANHAR, CASO QUEIRAM.

APROVEITEM E, SE VOCÊS QUISEREM COMPARTILHAR, TIREM UMA FOTO E MARQUEM O NOSSO COLÉGIO NO INSTAGRAM @CMI.MARIAIMACULADA.

NOS SEGUE LÁ: [HTTPS://INSTAGRAM.COM/CMI.MARIAIMACULADA](https://instagram.com/cmi.mariaimaculada)

□ ASSIM PODEMOS ACOMPANHAR SEUS TRABALHOS E SUAS CRIAÇÕES! ISSO É IMPORTANTE!

BOM TRABALHO E UMA ÓTIMA SEMANA!

