

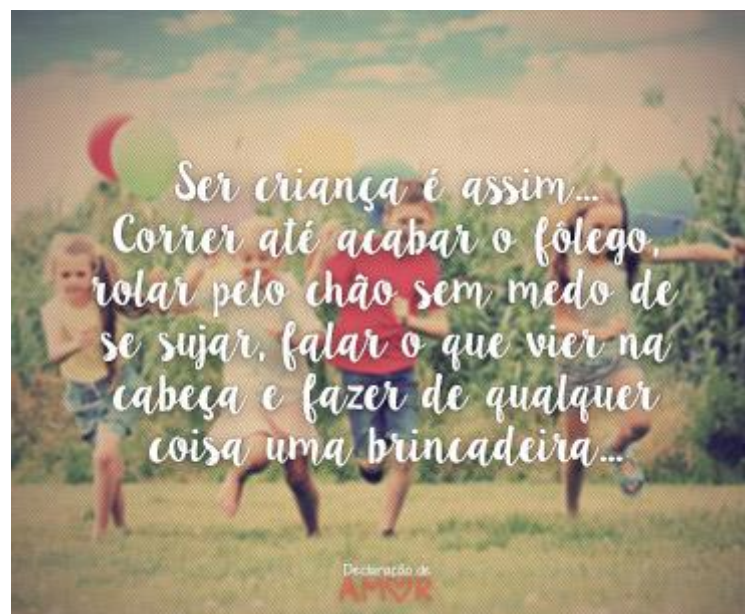
## QUERIDAS FAMÍLIAS!

**NESTE RETORNO, CONTINUAREMOS COM O COMPROMISSO DE ELABORAR ATIVIDADES ENVOLVENTES E DESAFIADORAS COM O OBJETIVO DE DESENVOLVER OS NOSSOS ALUNOS COMO UM TODO.**

**ESPERAMOS CONTINUAR CONTANDO COM A COLABORAÇÃO DE TODOS PARA ESSA RETOMADA.**

**PROFESSORAS: PATRÍCIA PAGÉS E VÂNIA CORBELLINI**

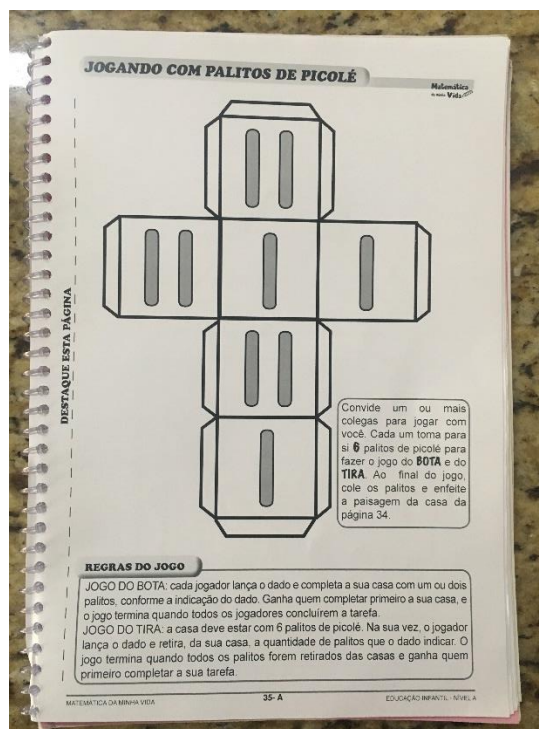
**AUXILIAR: NICOLE**



## TAREFA 1

## JOGO MATEMÁTICO

PINTAR E MONTAR O DADO DA PÁGINA 35A DO LIVRO DE MATEMÁTICA PARA A AULA ON-LINE DO DIA 30/11.  
**LEMBRANDO QUE NESTE DIA NÃO TEREMOS AULA PRESENCIAL POR MOTIVO DAS ELEIÇÕES.**



OBSERVAÇÃO: COLOCAR PAPEL DENTRO DO DADO PARA PREENCHER O ESPAÇO E FICAR MAIS FIRME.

BOM TRABALHO!


**TAREFA 2**


**LIVRO DE MATEMÁTICA**


COMPLETAR A PÁGINA 15 DO LIVRO DE MATEMÁTICA.

**FESTA DE SÃO JOÃO**


1) MOSTRE, DE DIFERENTES MANEIRAS, QUANTAS BANDEIRINHAS DE CADA COR VOCÊ COMPROU.

QUANTAS? 



QUANTAS? 

QUANTAS? 

2) RESPONDA COLORINDO COM GIZ DE CERA: QUAL FOI A COR DA BANDEIRINHA QUE VOCÊ COMPROU?

**MAIS** 

3) MOSTRE QUANTAS BANDEIRINHAS DE CADA COR VOCÊ COMPROU, PINTANDO OS DEDINHOS DAS MÃOS COM AS CORES CORRESPONDENTES.

MATEMÁTICA DA BIRREIA VIDA 15 EDUCAÇÃO INFÂNTIL - NÍVEL A



**BOM TRABALHO!**

### TAREFA 3

### MEU ESPORTE PREFERIDO!

PROCURAR EM REVISTAS, DESENHAR OU IMPRIMIR O ESPORTE QUE MAIS GOSTA. OBSERVAR NO LIVRO DA JUJU NA PÁGINA 23, OS ESPORTES APRESENTADOS.



DICA: SE PREFERIR PODE USAR OU TIRAR UMA FOTO DE VOCÊ PRATICANDO SEU ESPORTE PREFERIDO. EXEMPLO: ANDANDO DE BICICLETA. IMPRIMIR E TRAZER PARA A AULA.

RECORTAREMOS NA AULA ON-LINE E PRESENCIAL DO DIA 2/12 – QUARTA-FEIRA.




BOM TRABALHO!

#### TAREFA 4

#### HORA DA MÁGICA

DESENHAR UMA CARTOLA DE MÁGICO QUE CAIBA NA PÁGINA DO ÁLBUM DA JUJU. (MAIS OU MENOS 10CM DE ALTURA. VEJA O EXEMPLO. PINTAR A CARTOLA BEM CAPRICHADA.



OBSERVAÇÃO: RECORTAREMOS NA AULA ON-LINE DO DIA 4/12 – SEXTA-FEIRA.

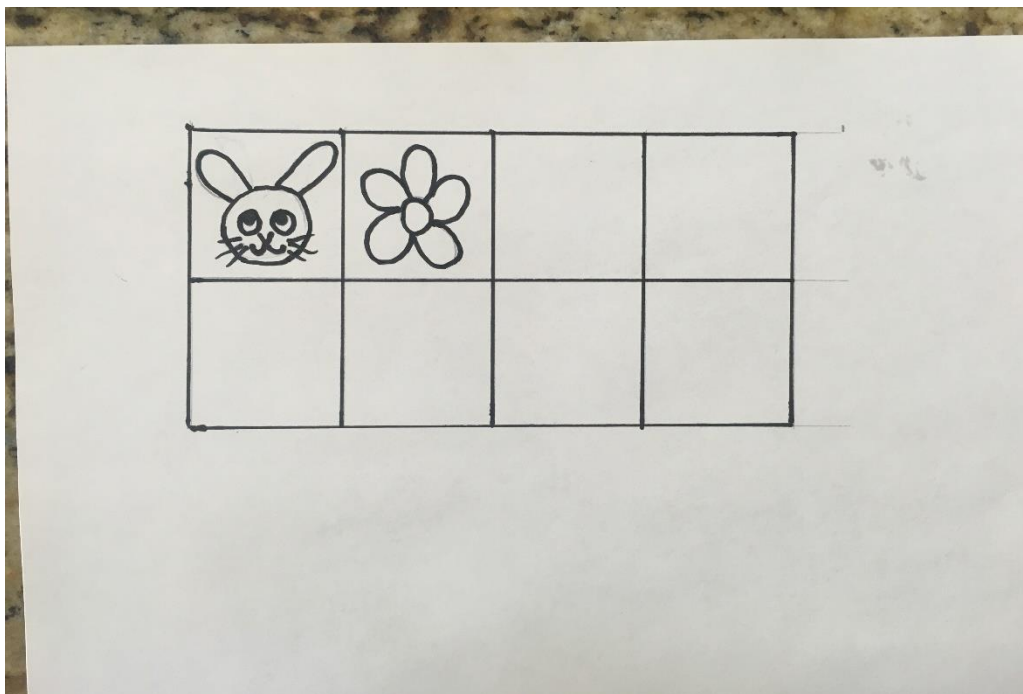


**BOM TRABALHO!**

## TAREFA 5

## O QUE VAI SAIR DA CARTOLA DA JUJU?

DESENHAR E PINTAR EM PEQUENAS CARTELAS (QUADRINHOS DE 4X4CM), OS SEGUINTE DESENHOS: COELHO, FLOR, POMBA, MAÇÃ, ÁRVORE, BOLA, DADO E GATO.



OBSERVAÇÃO: PERMITIR QUE A CRIANÇA DESENHE DO SEU JEITO. UM DESENHO POR QUADRADINHO.  
AULA ON-LINE DO DIA 4/12.



CAPRICHE!

## TAREFA 6

## CHOCALHOS

VAMOS CONSTRUIR TRÊS CHOCALHOS?

USAREMOS GARRAFINHAS PET, LATINHAS OU QUALQUER RECIPIENTE COM TAMPA. COLOCAR DENTRO DE CADA GARRAFINHA ALGO QUE PRODUZA SOM (ARROZ, FEIJÃO, PEDRINHAS...). CADA GARRAFINHA DEVERÁ TER UMA COR: UMA AMARELO, OUTRA VERMELHO E OUTRA AZUL.



OBSERVAÇÃO: USAREMOS OS CHOCALHOS NA AULA ON-LINE DO DIA 30/11.



FAÇA O SEU TRABALHO COM CARINHO!

## **MATERIAIS PARA AS AULAS ON-LINE E PRESENCIAIS DE 30 DE NOVEMBRO A 04 DE DEZEMBRO**

### **SEGUNDA-FEIRA 30 DE NOVEMBRO**

#### **MATERIAIS NECESSÁRIOS:**

- LIVRO DE MATEMÁTICA.
- DADO MONTADO – ATIVIDADE 1.
- 6 PALITOS DE PICOLÉ.
- 6 PALITOS DE FÓSFORO OU DE DENTE.
- CHOCALHOS CONFECCIONADOS NA ATIVIDADE 6.

**A AULA DO DIA 30/11 SEGUNDA-FEIRA SERÁ SOMENTE ON-LINE DEVIDO ÀS ELEIÇÕES.**

### **QUARTA-FEIRA 02 DE DEZEMBRO**

#### **MATERIAIS NECESSÁRIOS:**

- LIVRO DA JUJU. PÁGINA DO ÁLBUM: JUJU, A ESPORTISTA.
- GRAVURA (SEM RECORTAR) SOBRE O ESPORTE ESCOLHIDO – ATIVIDADE 3.
- MASSINHA DE MODELAR (PARA OS ALUNOS PRESENCIAIS).

### **SEXTA-FEIRA 04 DE DEZEMBRO**

#### **MATERIAIS NECESSÁRIOS:**

- LIVRO DA JUJU.
- PÁGINA DO ÁLBUM: JUJU, A MÁGICA.
- CARTOLA DE MÁGICO (SEM RECORTAR) – ATIVIDADE 4.



- CARTELINHA COM OS DESENHOS – ATIVIDADE 5.
- ESTRELINHAS KIT 7 DA SACOLA DO AFETO.

**OBSERVAÇÃO IMPORTANTE:** NESTA SEMANA ESTAREMOS FAZENDO UMA AVALIAÇÃO DIAGNÓSTICA, PORTANTO SOLICITAMOS QUE AS CRIANÇAS EXECUTEM AS ATIVIDADES SOZINHAS.

ESTAREMOS OBSERVANDO:

- ✓ EXPRESSÃO ORAL;
- ✓ ESCRITA DO NOME;
- ✓ NÚMEROS DE 0 A 9;
- ✓ RECORTE;
- ✓ FIGURA HUMANA;
- ✓ DESENHO LIVRE;
- ✓ MOTRICIDADE AMPLA E FINA.

## **ORIENTAÇÕES PARA OS ALUNOS PRESENCIAIS**

NESTA NOVA ETAPA, OS ALUNOS PRESENCIAIS DEVERÃO SEGUIR O MESMO ROTEIRO LEVANDO NA MOCHILA OS MATERIAIS SOLICITADOS.

PARA UMA MELHOR ORGANIZAÇÃO DOS MATERIAIS E PENSANDO NA NECESSIDADE DA INDIVIDUALIDADE, PEDIMOS O ENVIO DE UMA PASTA COM ELÁSTICO PARA GUARDAR OS TRABALHOS. ESSA PASTA DEVERÁ ESTAR SEMPRE NA MOCHILA.

É NECESSÁRIO O ENVIO DO CALENDÁRIO PARA TRABALHARMOS EM SALA. O CALENDÁRIO VOLTARÁ TODOS OS DIAS.

É IMPORTANTE NÃO ESQUECER QUALQUER MATERIAL SOLICITADO POIS, OS MESMOS NÃO ESTARÃO DISPONÍVEIS NA SALA DE AULA.

## ATIVIDADE PRINCIPAL

NOSSA ATIVIDADE PRINCIPAL OCORRERÁ A PARTIR DAS 14H, APÓS A ACOMODAÇÃO E ORGANIZAÇÃO DOS ALUNOS PRESENCIAIS, CONTUDO A SALA ON-LINE, PERMANECERÁ ABERTA DURANTE TODA A TARDE PERMITINDO QUE OS ALUNOS ON-LINE POSSAM ACOMPANHAR, CASO QUEIRAM.

APROVEITEM E, SE VOCÊS QUISEREM COMPARTILHAR, TIREM UMA FOTO E MARQUEM O NOSSO COLÉGIO NO INSTAGRAM @CMI.MARIAIMACULADA.

NOS SEGUE LÁ: [HTTPS://INSTAGRAM.COM/CMI.MARIAIMACULADA](https://instagram.com/cmi.mariamaculada)

□ ASSIM PODEMOS ACOMPANHAR SEUS TRABALHOS E SUAS CRIAÇÕES! ISSO É IMPORTANTE!

**BOM TRABALHO E UMA ÓTIMA SEMANA!**

