

QUERIDAS FAMÍLIAS!

NESTE RETORNO, CONTINUAREMOS COM O COMPROMISSO DE ELABORAR ATIVIDADES ENVOLVENTES E DESAFIADORAS COM O OBJETIVO DE DESENVOLVER OS NOSSOS ALUNOS COMO UM TODO.

ESPERAMOS CONTINUAR CONTANDO COM A COLABORAÇÃO DE TODOS PARA ESSA RETOMADA.

PROFESSORAS: PATRÍCIA PAGÉS E VÂNIA CORBELLINI


AUXILIAR: NICOLE



TAREFA 1

DESENHO DA FIGURA HUMANA

ESCREVER NO TOPO DE UMA FOLHA DE DESENHO, NA VERTICAL, A PALAVRA “NOVEMBRO”.



USAREMOS A FOLHA NA AULA ON-LINE DO DIA 27/11.

TAREFA 2

CALDEIRÃO DA JUJU

DESENHAR EM UMA FOLHA MARROM OU PRETA, UM CALDEIRÃO (MODELO NA PÁGINA 21 DO LIVRO DA JUJU). O CALDEIRÃO DEVERÁ CABER NA PÁGINA DO ÁLBUM: JUJU, A BRUXA BOA!



OBSERVAÇÃO: RECORTAREMOS O CALDEIRÃO NA AULA ON-LINE DO DIA 27/11.

TAREFA 3

POÇÃO MÁGICA DA JUJU

O QUE PODEMOS COLOCAR NO CALDEIRÃO DA JUJU? PENSAR EM COISAS QUE PODEMOS COLOCAR NO CALDEIRÃO PARA FAZER UMA POÇÃO MÁGICA (RABO DE LAGARTIXA, ASAS DE BORBOLETA, PERNINHA DE BARATA, PITADA DE AMOR...). DESENHAR OU RECORTAR DE REVISTAS ESTES ITENS.



USAREMOS NA AULA ON-LINE DO DIA 27/11.

USE A IMAGINAÇÃO E BOM TRABALHO!

TAREFA 4

JUJU PINTORA

DESENHAR UMA PALETA DE TINTA EM UMA FOLHA COLORIDA (CONFORME O MODELO). RECORTAR.




USAREMOS NA AULA ON-LINE E PRESENCIAL DO DIA 25/11.

TAREFA 5

ATIVIDADE COM TESOURA

RISCAR, EM UMA FOLHA BRANCA, TIRAS NA VERTICAL CONFORME O MODELO. RECORTAREMOS EM AULA.



ATIVIDADE PARA AULA ON-LINE E PRESENCIAL DO DIA 25/11.


TAREFA 6

MISTURA DE TINTAS

ESCOLHER UMA COR DE TINTA (VERDE, AMARELO, AZUL, LARANJA) MISTURAR COM BRANCO PARA FICAR MAIS CLARO.

EX:

AZUL



BRANCO



AZUL CLARO



PINTAR UMA TAMPA DE CAIXA DE PIZZA (QUEM NÃO TIVER PODE ADAPTAR). A TAMPA DEVERÁ ESTAR TOTALMENTE PINTADA.

USAREMOS A TAMPA DE CAIXA PINTADA NA AULA ON-LINE E PRESENCIAL DO DIA 23/11.

DIVIRTA-SE!



MATERIAIS PARA AS AULAS ON-LINE E PRESENCIAIS DE 23 A 27 DE NOVEMBRO

SEGUNDA-FEIRA 23 DE NOVEMBRO

MATERIAIS NECESSÁRIOS:

- LIVRO DA JUJU.
- TAMPA DE CAIXA PINTADA - ATIVIDADE 6.
- LIVRO DE MATEMÁTICA.
- TINTA TEMPERA DE VÁRIAS CORES (POTES PEQUENOS).
- PINCEL.
- PERFEX PARA LIMPAR O PINCEL.
- UM POTE PARA ÁGUA.

QUARTA-FEIRA 25 DE NOVEMBRO

MATERIAIS NECESSÁRIOS:

- LIVRO DA JUJU.
- PÁGINA DO ÁLBUM: JUJU PINTORA.
- DESENHO DA PALHETA DE TINTA RECORTADA – ATIVIDADE 4.
- TINTA TEMPERA DE VÁRIAS CORES (POTES PEQUENOS).
- PINCEL.
- PERFEX PARA LIMPAR O PINCEL.
- UM POTE PARA ÁGUA.
- TREINO DE RECORTE – ATIVIDADE 5.

- LIXA – KIT 8 DA SACOLA DO AFETO. (SOMENTE PARA ALUNOS PRESENCIAIS).

SEXTA-FEIRA 27 DE NOVEMBRO

IMPORTANTE: A TURMA DO NÍVEL A1 DA PROFESSORA VÂNIA TERÁ AULA EXCEPCIONALMENTE NO DIA 26 QUINTA-FEIRA E NÃO NO DIA 27 SEXTA-FEIRA.

DOIS GRUPOS

GRUPO 1 – 13H30

GRUPO 2 – 14H20

MATERIAIS NECESSÁRIOS:

- LIVRO DA JUJU.
- UM POTE OU BACIA (PEQUENO), FAREMOS DE CONTA QUE É UM CALDEIRÃO.
- OBJETOS PLÁSTICOS OU DA NATUREZA QUE POSSAMOS COLOCAR NA NOSSA POÇÃO. EX: PEDRINHAS, FOLHAS, GALHOS, LANTEJOUHAS, GLITER, OBJETOS PEQUENOS DE PLÁSTICO.
- PÁGINA DO ÁLBUM: JUJU A BRUXA BOA.
- CALDEIRÃO DA JUJU – ATIVIDADE 2.
- DESENHOS OU GRAVURAS RECORTADOS – ATIVIDADE 3.
- FOLHA COM O TÍTULO “NOVEMBRO” – ATIVIDADE 1.
- ESTRELINHAS KIT 7 DA SACOLA DO AFETO.

ORIENTAÇÕES PARA OS ALUNOS PRESENCIAIS

NESTA NOVA ETAPA, OS ALUNOS PRESENCIAIS DEVERÃO SEGUIR O MESMO ROTEIRO LEVANDO NA MOCHILA OS MATERIAIS SOLICITADOS.

PARA UMA MELHOR ORGANIZAÇÃO DOS MATERIAIS E PENSANDO NA NECESSIDADE DA INDIVIDUALIDADE, PEDIMOS O ENVIO DE UMA PASTA COM ELÁSTICO PARA GUARDAR OS TRABALHOS. ESSA PASTA DEVERÁ ESTAR SEMPRE NA MOCHILA.

É NECESSÁRIO O ENVIO DO CALENDÁRIO PARA TRABALHARMOS EM SALA. O CALENDÁRIO VOLTARÁ TODOS OS DIAS. É IMPORTANTE NÃO ESQUECER QUALQUER MATERIAL SOLICITADO POIS, OS MESMOS NÃO ESTARÃO DISPONÍVEIS NA SALA DE AULA.

ATIVIDADE PRINCIPAL

NOSSA ATIVIDADE PRINCIPAL OCORRERÁ A PARTIR DAS 14H, APÓS A ACOMODAÇÃO E ORGANIZAÇÃO DOS ALUNOS PRESENCIAIS, CONTUDO A SALA ON-LINE, PERMANECERÁ ABERTA DURANTE TODA A TARDE PERMITINDO QUE OS ALUNOS ON-LINE POSSAM ACOMPANHAR, CASO QUEIRAM.

APROVEITEM E, SE VOCÊS QUISEREM COMPARTILHAR, TIREM UMA FOTO E MARQUEM O NOSSO COLÉGIO NO INSTAGRAM @CMI.MARIAIMACULADA.

NOS SEGUE LÁ: [HTTPS://INSTAGRAM.COM/CMI.MARIAIMACULADA](https://instagram.com/cmi.mariaimaculada)

☐ ASSIM PODEMOS ACOMPANHAR SEUS TRABALHOS E SUAS CRIAÇÕES! ISSO É IMPORTANTE!

BOM TRABALHO E UMA ÓTIMA SEMANA!

