

QUERIDAS FAMÍLIAS!

**NESTE RETORNO, CONTINUAREMOS COM O COMPROMISSO DE ELABORAR ATIVIDADES ENVOLVENTES E DESAFIADORAS COM O OBJETIVO DE DESENVOLVER OS NOSSOS ALUNOS COMO UM TODO.**

**ESPERAMOS CONTINUAR CONTANDO COM A COLABORAÇÃO DE TODOS PARA ESSA RETOMADA.**

**PROFESSORAS: PATRÍCIA PAGÉS E VÂNIA CORBELLINI**

**AUXILIAR: NICOLE**

---

*“De desperta paixão por aprender  
quem tem paixão por ensinar.”  
(Paulo Freire)*

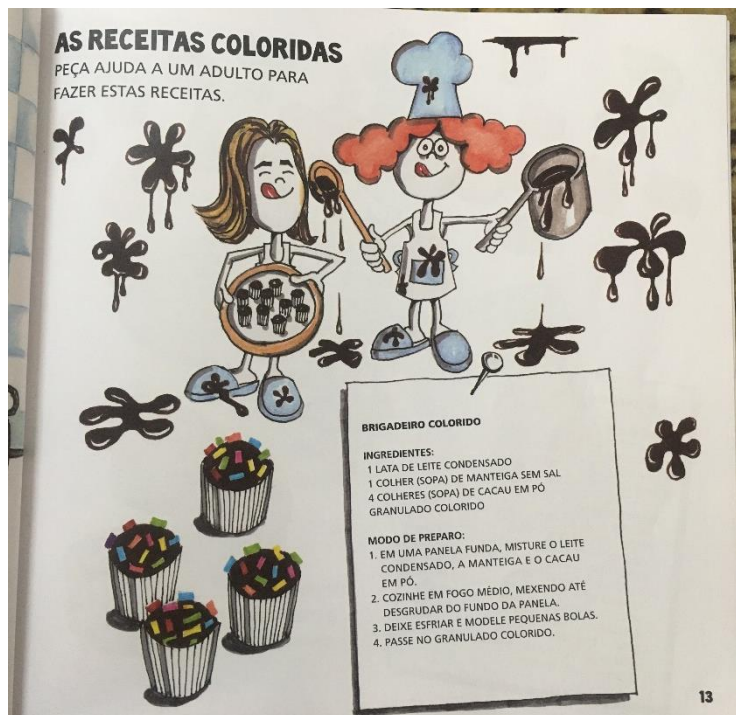


## TAREFA 1

## HORA DO CHEF

REALIZAR A RECEITA DA PÁGINA 13 DO LIVRO DA JUJU, COM O AUXÍLIO DA MAMÃE. DEIXAR A MASSA PRONTA (PEQUENA QUANTIDADE) PARA A NOSSA AULA ON-LINE DO DIA 16 DE NOVEMBRO, SEGUNDA-FEIRA.

**AS RECEITAS COLORIDAS**  
PEÇA AJUDA A UM ADULTO PARA FAZER ESTAS RECEITAS.



**BRIGADEIRO COLORIDO**

**INGREDIENTES:**

- 1 LATA DE LEITE CONDENSADO
- 1 COLHER (SOPA) DE MANTEIGA SEM SAL
- 4 COLHERES (SOPA) DE CACAU EM PÓ
- GRANULADO COLORIDO

**MODO DE PREPARO:**

1. EM UMA PANELA FUNDA, MISTURE O LEITE CONDENSADO, A MANTEIGA E O CACAU EM PÓ.
2. COZINHE EM FOGO MÉDIO, MEXENDO ATÉ DESGRUDAR DO FUNDO DA PANELA.
3. DEIXE ESFRIAR E MODELE PEQUENAS BOLAS.
4. PASSE NO GRANULADO COLORIDO.


13



## TAREFA 2

## MEU CHAPÉU PREFERIDO

LER COM A FAMÍLIA A PÁGINA 10 DO LIVRO DA JUJU. OBSERVAR CADA CHAPÉU DA COLEÇÃO DA JUJU E VER QUAL VOCÊ GOSTA MAIS. AGORA DESENHE O SEU CHAPÉU PREFERIDO E PINTE DA MESMA COR QUE ESTÁ NA PÁGINA DO LIVRO (EX: PINTORA = AMARELO, ESPORTISTA = VERDE, CHEF = AZUL...). RECORTE E GUARDE PARA A AULA ON-LINE E PRESENCIAL DO DIA 18 DE NOVEMBRO.



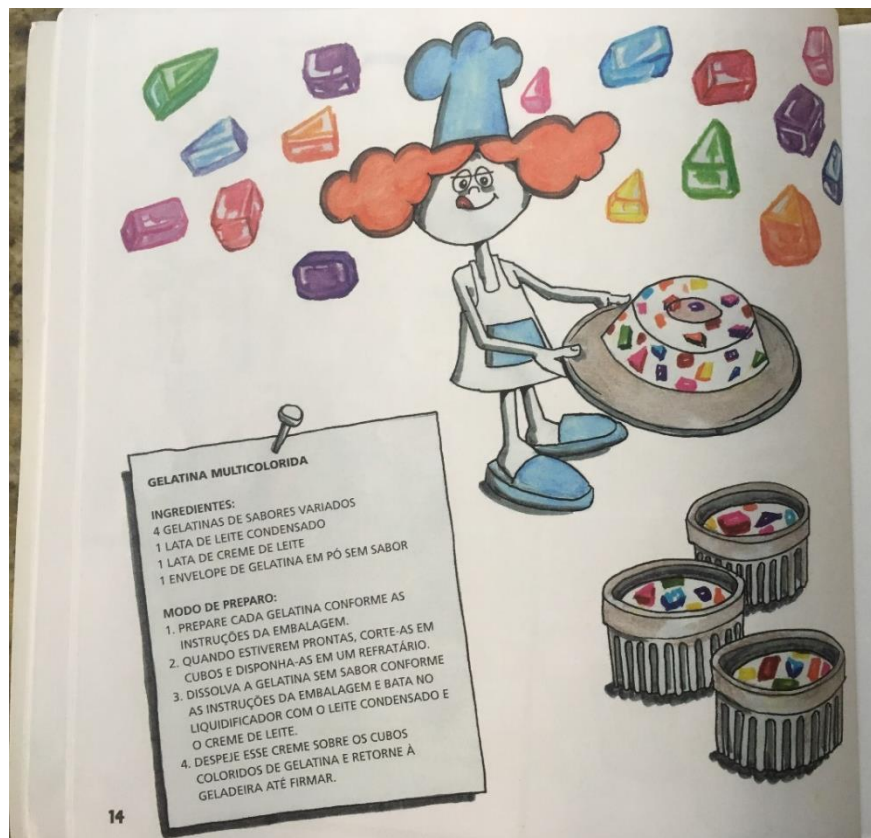
OBSERVAÇÃO: O CHAPÉU NÃO PODE SER MUITO GRANDE POIS VAMOS COLAR NA PÁGINA DO ÁLBUM E DESENHAR A JUJU USANDO O CHAPÉU ESCOLHIDO.

CAPRICHE!

### TAREFA 3

### DELÍCIA DE GELATINA!

REALIZAR A RECEITA DA PÁGINA 14 DO LIVRO DA JUJU COM A AJUDA DA MAMÃE. GUARDAR A GELATINA EM UM POTE PARA A AULA ON-LINE DO DIA 20 DE NOVEMBRO, SEXTA-FEIRA.





#### TAREFA 4

#### RECORTE COM TESOURA

RECORTAR PEDACINHOS DE PAPEL COLORIDO. VEJA O EXEMPLO.



USAREMOS OS PEDACINHOS DE PAPEL COLORIDO NA AULA ON-LINE DO DIA 20 DE NOVEMBRO.

**BOM TRABALHO!**



## **MATERIAIS PARA AS AULAS ON-LINE E PRESENCIAIS DE 16 A 20 DE NOVEMBRO**

### **SEGUNDA-FEIRA 16 DE NOVEMBRO –**

### **NÃO ESQUEÇA! HOJE A AULA SERÁ ON-LINE**

### **IMPORTANTE: O NÍVEL A1 DA PROFESSORA VÂNIA SEGUE A ORGANIZAÇÃO DA AULA ON-LINE COM DOIS GRUPOS**

#### **GRUPO 1 - 14H**

#### **GRUPO 2 - 15H10**

#### **MATERIAIS NECESSÁRIOS:**

- MASSA DE BRIGADEIRO – ATIVIDADE 1.
- FORMINHAS DE DOCE (PELOTINE) KIT - 2 DA SACOLA DO AFETO.
- GRANULADO COLORIDO PARA DOCES.
- LANTEJOUHAS – KIT - 3 DA SACOLA DO AFETO.
- PÁGINA DO ÁLBUM – “JUJU CHEF DE COZINHA”.
- CASO TENHA UM CHAPÉU DE CHEFE E AVENTAL PODE USAR NA AULA.

### **QUARTA-FEIRA 18 DE NOVEMBRO**

#### **MATERIAIS NECESSÁRIOS:**

- DESENHO DE CHAPÉU PINTADO E RECORTADO – ATIVIDADE 2.
- PÁGINA DO ÁLBUM – JUJU TINHA UMA COLEÇÃO DE CHAPÉUS, CADA UM COM UMA COR DIFERENTE.

- LIVRO DA JUJU.
- LIVRO DE MATEMÁTICA.

## **SEXTA-FEIRA 20 DE NOVEMBRO**

### **MATERIAIS NECESSÁRIOS:**

- POTE COM A GELATINA MULTICOLORIDA PRONTA – ATIVIDADE 3.
- PEDACINHOS DE PAPEL COLORIDO – ATIVIDADE 4.
- FOLHA BRANCA.
- CAIXA VAZIA DE GELATINA.
- COLA GLITER.

## **ORIENTAÇÕES PARA OS ALUNOS PRESENCIAIS**

NESTA NOVA ETAPA, OS ALUNOS PRESENCIAIS DEVERÃO SEGUIR O MESMO ROTEIRO LEVANDO NA MOCHILA OS MATERIAIS SOLICITADOS.

PARA UMA MELHOR ORGANIZAÇÃO DOS MATERIAIS E PENSANDO NA NECESSIDADE DA INDIVIDUALIDADE, PEDIMOS O ENVIO DE UMA PASTA COM ELÁSTICO PARA GUARDAR OS TRABALHOS. ESSA PASTA DEVERÁ ESTAR SEMPRE NA MOCHILA.

É NECESSÁRIO O ENVIO DO CALENDÁRIO PARA TRABALHARMOS EM SALA. O CALENDÁRIO VOLTARÁ TODOS OS DIAS. É IMPORTANTE NÃO ESQUECER QUALQUER MATERIAL SOLICITADO POIS, OS MESMOS NÃO ESTARÃO DISPONÍVEIS NA SALA DE AULA.

## ATIVIDADE PRINCIPAL

NOSSA ATIVIDADE PRINCIPAL OCORRERÁ A PARTIR DAS 14H, APÓS A ACOMODAÇÃO E ORGANIZAÇÃO DOS ALUNOS PRESENCIAIS, CONTUDO A SALA ON-LINE, PERMANECERÁ ABERTA DURANTE TODA A TARDE PERMITINDO QUE OS ALUNOS ON-LINE POSSAM ACOMPANHAR, CASO QUEIRAM.

APROVEITEM E, SE VOCÊS QUISEREM COMPARTILHAR, TIREM UMA FOTO E MARQUEM O NOSSO COLÉGIO NO INSTAGRAM @CMI.MARIAIMACULADA.

NOS SEGUE LÁ: [HTTPS://INSTAGRAM.COM/CMI.MARIAIMACULADA](https://instagram.com/cmi.mariaimaculada)

□ ASSIM PODEMOS ACOMPANHAR SEUS TRABALHOS E SUAS CRIAÇÕES! ISSO É IMPORTANTE!

**BOM TRABALHO E UMA ÓTIMA SEMANA!**

