

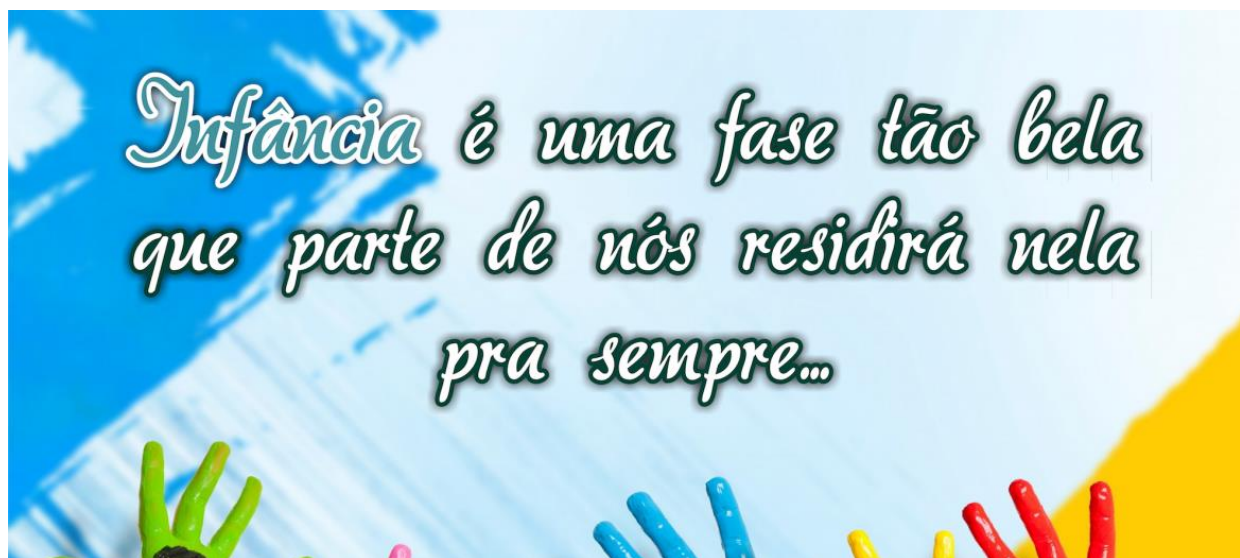
QUERIDAS FAMÍLIAS!

**NESTE RETORNO, CONTINUAREMOS COM O COMPROMISSO DE ELABORAR ATIVIDADES ENVOLVENTES E DESAFIADORAS COM O OBJETIVO DE DESENVOLVER OS NOSSOS ALUNOS COMO UM TODO.**

**ESPERAMOS CONTINUAR CONTANDO COM A COLABORAÇÃO DE TODOS PARA ESSA RETOMADA.**

**PROFESSORAS: PATRÍCIA PAGÉS E VÂNIA CORBELLINI**


**AUXILIAR: NICOLE**



**TAREFA 1**

**FORMAS GEOMÉTRICAS**

RECORTAR UM CÍRCULO DE MAIS OU MENOS 5CM DE DIÂMETRO E UM TRIÂNGULO DE MAIS OU MENOS 3CM DE ALTURA.




USAREMOS AS FORMAS GEOMÉTRICAS NA AULA ON-LINE E PRESENCIAL DO DIA 28/10.

## TAREFA 2

## TRABALHO COM TESOURAS

CONFECCIONAR FICHAS, CONFORME O MODELO, UTILIZANDO CORES DIVERSAS.



UTILIZAREMOS OS CARTÕES NA AULA ON-LINE E PRESENCIAL DO DIA 30/10.

BOM TRABALHO!

**TAREFA 3**

**CÍRCULO**

RECORTAR UM CÍRCULO, EM FOLHA BRANCA, DE MAIS OU MENOS 7CM DE DIÂMETRO.

USAREMOS NA AULA ON-LINE E PRESENCIAL DO DIA 30/10.



#### TAREFA 4

#### TAMPINHAS E NÚMEROS

ESCOLHA 5 NÚMEROS ENTRE 1 E 9. ESCREVA OS NÚMEROS EM TAMPINHAS. SIGA O MODELO.



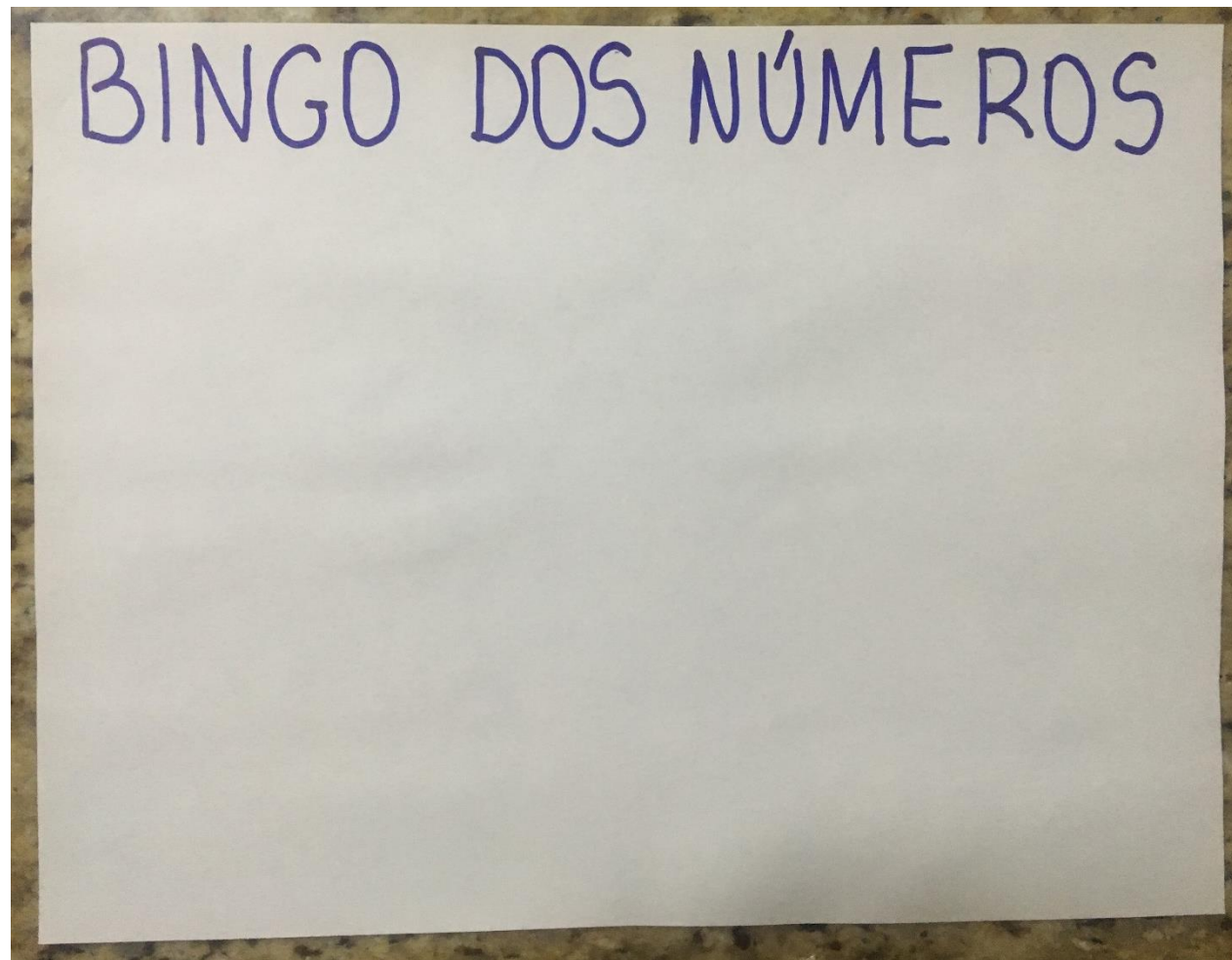
USAREMOS AS TAMPINHAS NA AULA ON-LINE E PRESENCIAL DO DIA 26/10.

BOM TRABALHO!

**TAREFA 5**

**BINGO**

FOLHA COM O TÍTULO "BINGO DOS NÚMEROS".



TRABALHAREMOS COM A FOLHA NA AULA ON-LINE E PRESENCIAL DO DIA 26/10.

**TAREFA 6**

**DESENHO DO MÊS**

EM UMA FOLHA DE OFÍCIO DE PÉ, O ADULTO DEVERÁ ESCREVER “OUTUBRO”. NESTA FOLHA A CRIANÇA DEVE SE DESENHAR. NÃO ESQUECER DOS DETALHES.



**IMPORTANTE: A CRIANÇA VAI MOSTRAR NA AULA ON-LINE E PRESENCIAL DO DIA 26/10. OS ALUNOS PRESENCIAIS DEVERÃO LEVAR O DESENHO DENTRO DA PASTA.**

## **MATERIAIS PARA AS AULAS ON-LINE E PRESENCIAIS DE 26 A 30 DE OUTUBRO**

### **SEGUNDA-FEIRA 26 DE OUTUBRO**

#### **MATERIAIS NECESSÁRIOS:**

- TAMPINHAS NUMERADAS – ATIVIDADE 4.
- PINÇA DE MADEIRA - (KIT 1).
- FOLHA COM O TÍTULO – “BINGO DOS NÚMEROS”.
- DESENHO DO MÊS DE OUTUBRO.

### **QUARTA-FEIRA 28 DE OUTUBRO**

#### **MATERIAIS NECESSÁRIOS:**

- ZIPPER - KIT 1.
- UM QUADRADINHOS DE ESPONJA (ATIVIADE COM TINTA).
- TINTA TEMPERA AZUL. (PARA ALUNOS ON-LINE).
- FOLHA DO ÁLBUM: “O AZUL REPRESENTA PAZ E HARMONIA!”.
- UM TIRA DE PAPEL AZUL.
- LIVRO - “JUJU E O MISTÉRIO DAS CORES”.
- CÍRCULO E TRIÂNGULO RECORTADOS – ATIVIDADE 1.



## SEXTA-FEIRA 30 DE OUTUBRO

### **MATERIAIS NECESSÁRIOS:**

- CÍRCULO RECORTADO – ATIVIDADE 3.
- FICHAS PARA TREINO DE RECORTE – ATIVIDADE 2.
- TINTA TEMPERA AMARELA. (PARA ALUNOS ON-LINE).
- FOLHA DO ÁLBUM COM O TÍTULO “O AMARELO REPRESENTA ALEGRIA E OTIMISMO”.
- LIVRO – “JUJU E O MISTÉRIO DAS CORES”

## **ORIENTAÇÕES PARA OS ALUNOS PRESENCIAIS**

NESTA NOVA ETAPA, OS ALUNOS PRESENCIAIS DEVERÃO SEGUIR O MESMO ROTEIRO LEVANDO NA MOCHILA OS MATERIAIS SOLICITADOS.

PARA UMA MELHOR ORGANIZAÇÃO DOS MATERIAIS E PENSANDO NA NECESSIDADE DA INDIVIDUALIDADE, PEDIMOS O ENVIO DE UMA PASTA COM ELÁSTICO PARA GUARDAR OS TRABALHOS. ESSA PASTA DEVERÁ ESTAR SEMPRE NA MOCHILA.

É NECESSÁRIO O ENVIO DO CALENDÁRIO PARA TRABALHARMOS EM SALA. O CALENDÁRIO VOLTARÁ TODOS OS DIAS.

IMPORTANTE: É IMPORTANTE NÃO ESQUECER QUALQUER MATERIAL SOLICITADO POIS, OS MESMOS NÃO ESTARÃO DISPONÍVEIS NA SALA DE AULA.

## **ATIVIDADE PRINCIPAL**

NOSSA ATIVIDADE PRINCIPAL OCORRERÁ A PARTIR DAS 14H, APÓS A ACOMODAÇÃO E ORGANIZAÇÃO DOS ALUNOS PRESENCIAIS, CONTUDO A SALA ON-LINE, PERMANECERÁ ABERTA DURANTE TODA À TARDE PERMITINDO QUE OS ALUNOS ON-LINE POSSAM ACOMPANHAR, CASO QUEIRAM.

APROVEITEM E, SE VOCÊS QUISEREM COMPARTILHAR, TIREM UMA FOTO E MARQUEM O NOSSO COLÉGIO NO INSTAGRAM @CMI.MARIAIMACULADA.

NOS SEGUE LÁ: [HTTPS://INSTAGRAM.COM/CMI.MARIAIMACULADA](https://instagram.com/cmi.mariaimaculada)

□ ASSIM PODEMOS ACOMPANHAR SEUS TRABALHOS E SUAS CRIAÇÕES! ISSO É IMPORTANTE!

**BOM TRABALHO E UMA ÓTIMA SEMANA!**

LOGO ESTAREMOS JUNTOS!

