

ESTIMADAS FAMÍLIAS

É COM MUITA ALEGRIA QUE INICIAMOS MAIS UMA SEMANA!

NESTE SEMESTRE IREMOS INCENTIVAR O DESENVOLVIMENTO DA AUTONOMIA ATRAVÉS DAS ATIVIDADES PROPOSTAS, TORNANDO NOSSOS ALUNOS CAPAZES DE RESOLVER PROBLEMAS E SUPERAR DESAFIOS. CONTAMOS COM A COLABORAÇÃO DE VOCÊS ENCORAJANDO-OS SEMPRE A EXECUTAREM TAREFAS DO DIA A DIA DE MANEIRA MAIS AUTÔNOMA.

PROFESSORAS: **PATRÍCIA PAGÉS** E **VÂNIA CORBELLINI**

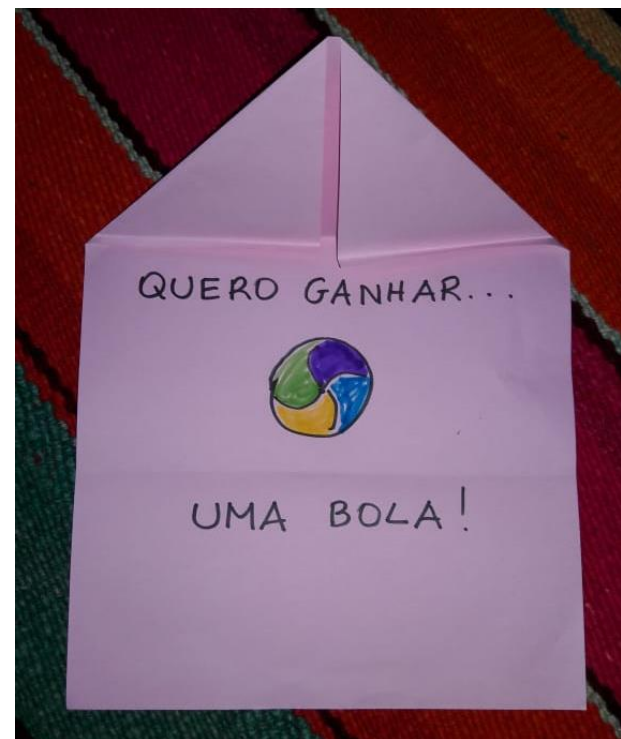
AUXILIAR: **NICOLE**



TAREFA 1

CARTINHA

ELABORAR UMA CARTINHA (DESENHO) PARA OS PAIS COM O PEDIDO DE PRESENTE PARA O DIA DAS CRIANÇAS. SIGA O EXEMPLO ABAIXO:




IMPORTANTE: O DESENHO DEVE SER FEITO PELA CRIANÇA. MOSTRAR A CARTINHA NA AULA ON-LINE DO DIA 5/10.

TAREFA 2

SORVETE

DESENHAR TRÊS CASQUINHAS DE SORVETE E COLORIR. RECORTAR AS CASQUINHAS PARA A AULA ON-LINE DO DIA 5/10. VAMOS COLAR AS CASQUINHAS EM AULA.

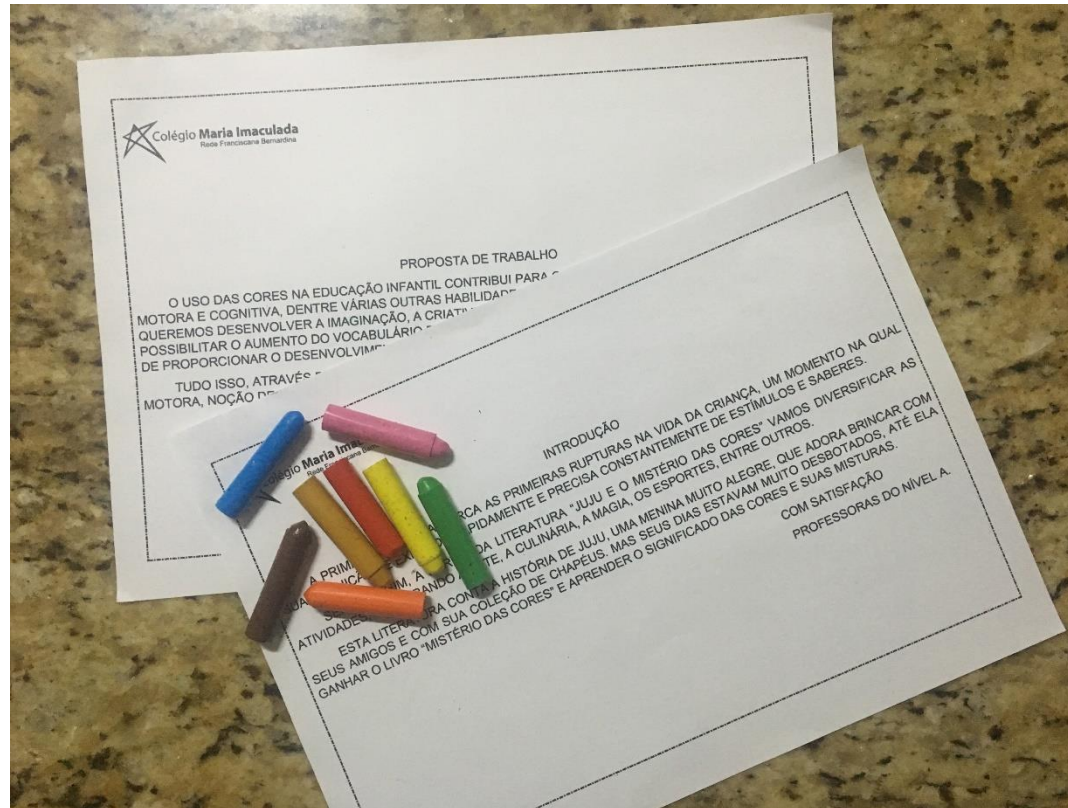


BOM TRABALHO!

TAREFA 3

NOSSO ALBUM

PASSAR GIZ DE CERA DEITADO NA FOLHA “INTRODUÇÃO E PROPOSTA DE TRABALHO” DO ALBUM DA JUJU.



CAPRICHE!

TAREFA 4

MASSINHA DE MODELAR

PREPARAR UMA MASSINHA DE MODELAR CASEIRA SEGUINDO A RECEITA NO LINK ABAIXO:

<https://www.youtube.com/watch?v=kaElj1yLWoY>



MASSINHA DE
MODELAR CASEIRA

IMPORTANTE: VAMOS COLORIR A MASSINHA NA AULA ON-LINE DO DIA 5/10 COM SUCO EM PÓ.

BOM TRABALHO!

TAREFA 5

SANDUICHE

ASSISTIR O VIDEO DA HISTÓRIA: “SANDUÍCHE DA MARICOTA”. <https://pt.slideshare.net/vivianrodrigs/o-sanduche-da-maricota>



VAMOS PREPARAR UM SANDUÍCHE DIA 7 DE OUTUBRO. PARA ISSO VAMOS PRECISAR DOS SEGUINTE INGREDIENTES: DUAS FATIAS DE PÃO DE FORMA, QUEIJO, PRESUNTO, TOMATE, ALFACE, MAIONESE E ALGUNS INGREDIENTES DE SUA PREFERÊNCIA.

MATERIAIS PARA AS AULAS ON-LINE DE 5 A 9 DE OUTUBRO

ESTA SEMANA SERÁ MUITO ESPECIAL! VAMOS COMEMORAR A SEMANA DA CRIANÇA COM ATIVIDADES MUITO LEGAIS E CRIATIVAS.

OBSERVAR COM CUIDADO O ROTEIRO PARA QUE A SEMANA SEJA MARAVILHOSA!

SEGUNDA-FEIRA 05 DE OUTUBRO

MATERIAIS NECESSÁRIOS:

- CABELO DIFERENTE: DEVERÃO CRIAR UM CABELO (PENTEADO) DIFERENTE E DIVERTIDO.
- MASSINHA DE MODELAR CASEIRA SEM ESTAR COLORIDA. PREPARAR A MASSINHA E NÃO COLORIR (VAMOS COLORIR A MASSINHA EM AULA).
- UM POUCO DE FARINHA DE TRIGO.
- SUCO EM PÓ (KISUCO) NOS SABORES: UVA, LIMÃO, MARACUJÁ, MORANGO, LARANJA E TUTTI FRUTTI.
- CARTINHA COM O PEDIDO - ATIVIDADE 1.
- 3 CASQUINHAS DE SORVETE RECORTADAS - ATIVIDADE 2.
- FOLHA DO ALBUM “JUJU DESCOBRIU AS CORES PRIMÁRIAS!”.

QUARTA-FEIRA 07 DE OUTUBRO

MATERIAIS NECESSÁRIOS:

- ESTAR COM AVENTAL E TOCA PARA CULINÁRIA (SE TIVER).
- INGREDIENTES PARA O SANDUÍCHE – ATIVIDADE 5.
- SUCO DE SUA PREFERÊNCIA PARA SABOREAR COM O SANDUÍCHE.

SEXTA-FEIRA 09 DE OUTUBRO

BUFFET DE SORVETE

MATERIAIS NECESSÁRIOS:

- ESTAR COM A SUA FANTASIA PREFERIDA.
- 2 SABORES DE SORVETE DE SUA PREFERÊNCIA.
- COBERTURA PARA SORVETE.
- FRUTAS PICADAS.
- BALINHAS DIVERSAS PARA COMPOR O SORVETE. EXEMPLO: CONFEITO, BIBS, BALINHAS DE GOMA.
- UTENSÍLIOS PARA O PREPARO DO SORVETE (COLHER PARA SORVETE, TIJELA PARA MONTAR O SORVETE, ETC).

APROVEITEM E, SE VOCÊS QUISEREM COMPARTILHAR, TIREM UMA FOTO E MARQUEM O NOSSO COLÉGIO NO INSTAGRAM @CMI.MARIAIMACULADA.

NOS SEGUE LÁ: [HTTPS://INSTAGRAM.COM/CMI.MARIAIMACULADA](https://instagram.com/cmi.mariaimaculada)

□ ASSIM PODEMOS ACOMPANHAR SEUS TRABALHOS E SUAS CRIAÇÕES! ISSO É IMPORTANTE!

BOM TRABALHO E UMA ÓTIMA SEMANA!

LOGO ESTAREMOS JUNTOS!

