

## ESTIMADAS FAMÍLIAS

**É COM MUITA ALEGRIA QUE INICIAMOS MAIS UMA SEMANA!**

**NESTE SEMESTRE IREMOS INCENTIVAR O DESENVOLVIMENTO DA AUTONOMIA ATRAVÉS DAS ATIVIDADES PROPOSTAS, TORNANDO NOSSOS ALUNOS CAPAZES DE RESOLVER PROBLEMAS E SUPERAR DESAFIOS. CONTAMOS COM A COLABORAÇÃO DE VOCÊS ENCORAJANDO-OS SEMPRE A EXECUTAREM TAREFAS DO DIA A DIA DE MANEIRA MAIS AUTÔNOMA.**

**PROFESSORAS: PATRÍCIA PAGÉS E VÂNIA CORBELLINI**

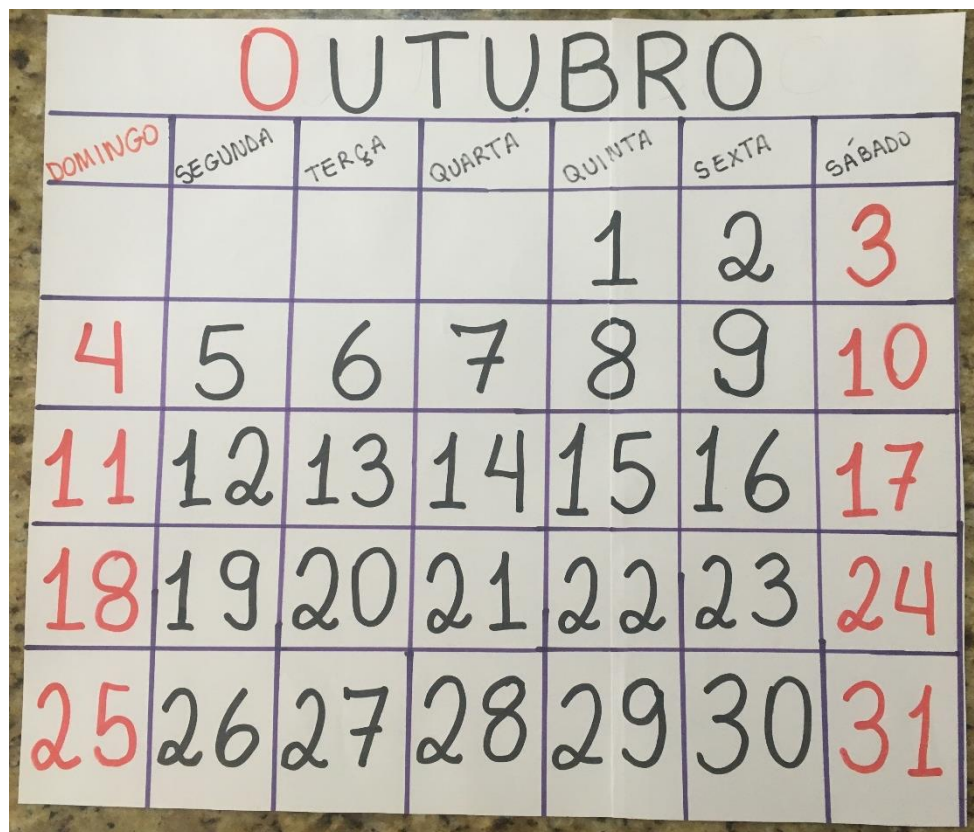
**AUXILIAR: NICOLE**



**TAREFA 1**

**CALENDÁRIO DO MÊS DE OUTUBRO**

CONFECCIONAR O CALENDÁRIO DO MÊS DE OUTUBRO.



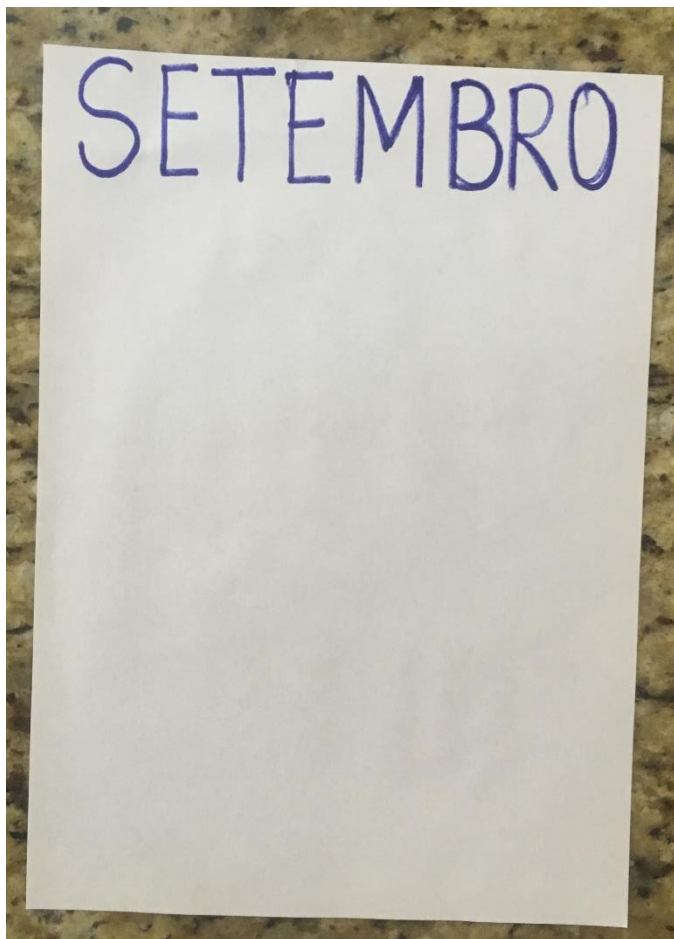
A hand-drawn calendar for the month of October. The title 'OUTUBRO' is written at the top in large letters, with the 'O' in red. Below the title is a grid with seven columns representing the days of the week: DOMINGO, SEGUNDA, TERÇA, QUARTA, QUINTA, SEXTA, and SÁBADO. The days of the week are written in black, except for 'DOMINGO' which is in red. The numbers 1 through 31 are written in the grid cells. The numbers 1, 2, 3, 4, 10, 17, 24, and 31 are written in red, while the others are in black. The calendar is mounted on a textured surface.

DOMINGO	SEGUNDA	TERÇA	QUARTA	QUINTA	SEXTA	SÁBADO
				1	2	3
4	5	6	7	8	9	10
11	12	13	14	15	16	17
18	19	20	21	22	23	24
25	26	27	28	29	30	31

**TAREFA 2**

**DESENHO DO MÊS**

ESCREVER "SETEMBRO" EM UMA FOLHA DE OFÍCIO (FOLHA EM PÉ).

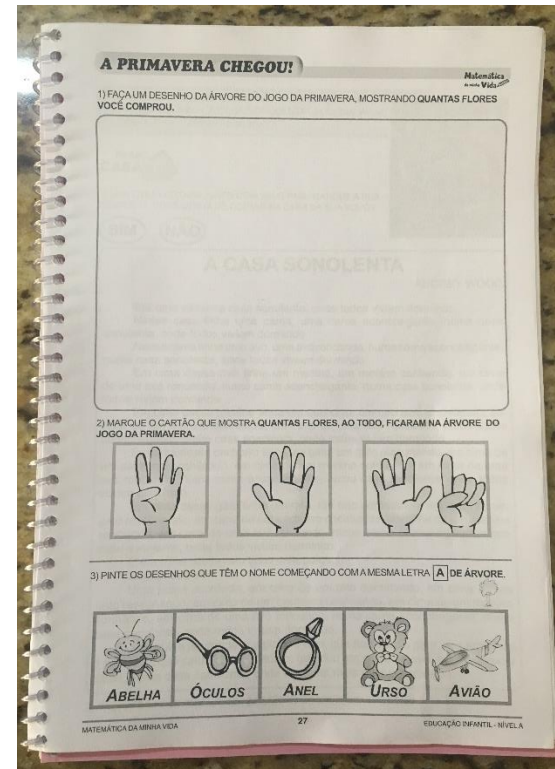
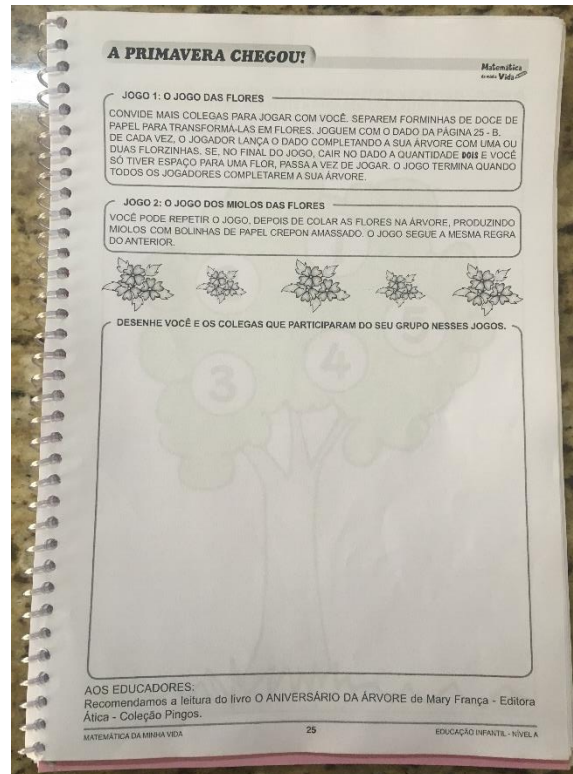


FAREMOS O DESENHO NA AULA ON-LINE DO DIA 30/09.

**TAREFA 3**

**LIVRO DE MATEMÁTICA**

COMPLETAR AS PÁGINAS 25 E 27 DO LIVRO DE MATEMÁTICA. NÃO ESQUEÇA DE COLORIR BEM BONITO.



CAPRICHE!

#### TAREFA 4

#### FIGURA

RECORTAR DE REVISTAS OU IMPRIMIR A IMAGEM DE UM LIVRO (DEVE CABER NA FOLHA DO ÁLBUM: "O DIA ESTAVA SEM COR ATÉ ELA GANHAR UM PRESENTE MUITO INTERESSANTE!").



USAREMOS A IMAGEM NA AULA ON-LINE DO DIA 28/09.

OBSERVAÇÃO: O ALUNO DEVERÁ RECORTAR A IMAGEM.



BOM TRABALHO!

## **MATERIAIS PARA AS AULAS ON-LINE DE 28 E 30 DE SETEMBRO E 2 DE OUTUBRO**

### **SEGUNDA-FEIRA 28 SETEMBRO**

#### **MATERIAIS NECESSÁRIOS:**

- LIVRO “JUJU E O MISTÉRIO DAS CORES!”.
- IMAGEM DE UM LIVRO – ATIVIDADE 4.
- ALFABETO JÁ CONFECCIONADO EM AULA ANTERIOR.

### **QUARTA-FEIRA 30 DE SETEMBRO**

#### **MATERIAIS NECESSÁRIOS:**

- FOLHA COM O TÍTULO – “SETEMBRO”.
- ALFABETO.

### **SEXTA-FEIRA 02 DE OUTUBRO**

#### **MATERIAIS NECESSÁRIOS:**

- PEDRA – KIT 5.
- UMA BANDEIJA DE PAPEL – KIT 2.

- PURPURINA – KIT 3.
- PINCEL – KIT 9.
- UM POTE COM ÁGUA PARA LAVAR O PINCEL E UM PANO.
- TEMPERA COLORIDA: AMARELO, VERMELHO, AZUL, VERDE, ROXO.

### **AULAS DE EDUCAÇÃO FÍSICA**

#### **SEGUE LISTA DE MATERIAIS QUE SERÃO USADOS EVENTUALMENTE NAS AULAS DE EDUCAÇÃO FÍSICA**

- **BOLAS DE VARIADOS TAMANHOS.**
- **CORDA.**
- **CABO DE VASSOURA.**
- **BOLA DE MEIA.**
- **TAMPINHAS DE GARRAFAS.**
- **BALÕES.**
- **GARRAFAS PLÁSTICAS.**

APROVEITEM E, SE VOCÊS QUISEREM COMPARTILHAR, TIREM UMA FOTO E MARQUEM O NOSSO COLÉGIO NO INSTAGRAM @CMI.MARIAIMACULADA.

NOS SEGUE LÁ: [HTTPS://INSTAGRAM.COM/CMI.MARIAIMACULADA](https://instagram.com/cmi.mariamaculada)

□ ASSIM PODEMOS ACOMPANHAR SEUS TRABALHOS E SUAS CRIAÇÕES! ISSO É IMPORTANTE!

**BOM TRABALHO E UMA ÓTIMA SEMANA!**

LOGO ESTAREMOS JUNTOS!

