

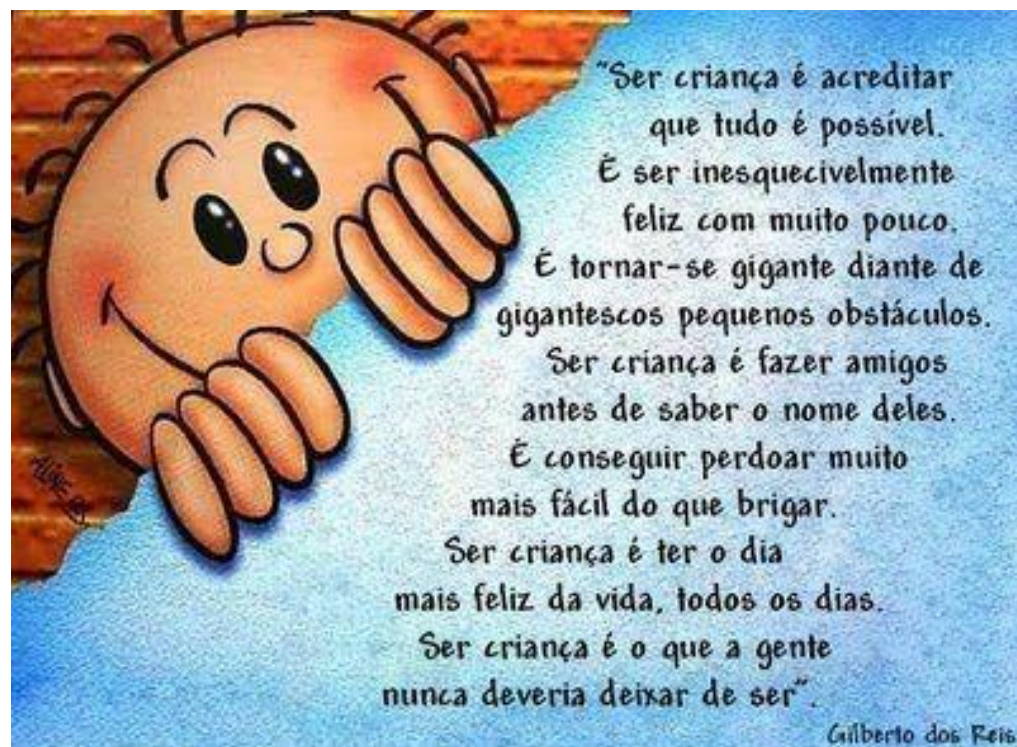
ESTIMADAS FAMÍLIAS

É COM MUITA ALEGRIA QUE INICIAMOS MAIS UMA SEMANA!

NESTE SEMESTRE IREMOS INCENTIVAR O DESENVOLVIMENTO DA AUTONOMIA ATRAVÉS DAS ATIVIDADES PROPOSTAS, TORNANDO NOSSOS ALUNOS CAPAZES DE RESOLVER PROBLEMAS E SUPERAR DESAFIOS. CONTAMOS COM A COLABORAÇÃO DE VOCÊS ENCORAJANDO-OS SEMPRE A EXECUTAREM TAREFAS DO DIA A DIA DE MANEIRA MAIS AUTÔNOMA.

PROFESSORAS: PATRÍCIA PAGÉS E VÂNIA CORBELLINI



AUXILIAR: NICOLE



TAREFA 1

QUADRADINHOS DE PAPEL

CONTORNAR UMA FOLHA DE OFÍCIO COM QUADRADINHOS DE PAPEL COLORIDO FORMANDO UMA MOLDURA. USAREMOS NA AULA ON-LINE DO DIA 31 DE AGOSTO.




OBSERVAÇÃO: AS CRIANÇAS DEVEM RECORTAR E COLAR OS QUADRADINHOS.

BOM TRABALHO!

TAREFA 2

DESENHOS

DESENHAR, PINTAR E RECORTAR DESENHOS CORRESPONDENTES ÀS LETRAS DO SEU NOME.



OBSERVAÇÃO: USAREMOS NA AULA ON-LINE DO DIA 2 DE SETEMBRO.

TAREFA 3

PALITOCHE

CONFECCIONAR UM PALITOCHE COM A LETRA "G".



USAREMOS ESTE PALITOCHE NA AULA ON-LINE DO DIA 4 SETEMBRO.

CAPRICHE!

TAREFA 4

PESQUISA

PESQUISAR SOBRE A VIDA DA GIRAFA. O QUE ELA COME? ONDE ELA VIVE? COMO ELA É? PEDIR PARA A MAMÃE REGISTRAR EM UMA FOLHA. LOGO APÓS, FAZER UM LINDO DESENHO DA GIRAFA.



BOA PESQUISA!

TAREFA 5

LIVRO DE CASA

ESCOLHER UM LIVRO QUE GOSTE MUITO, PEDIR PARA A MAMÃE LER DE NOVO. NA AULA ON-LINE DO DIA 31 DE AGOSTO, PODERÁ CONTAR A HISTÓRIA PARA OS COLEGAS.



TAREFA 6

CALENDÁRIO

CONFECCIONAR O CALENDÁRIO DO MÊS DE SETEMBRO.



DOMINGO	SEGUNDA	TERÇA	QUARTA	QUINTA	SEXTA	SÁBADO
		1	2	3	4	5
6	7	8	9	10	11	12
13	14	15	16	17	18	19
20	21	22	23	24	25	26
27	28	29	30			

MATERIAIS PARA AS AULAS ON-LINE DE 31 DE AGOSTO 2, 4 DE SETEMBRO

SEGUNDA-FEIRA 31 DE AGOSTO

MATERIAIS NECESSÁRIOS:

- FOLHA COM A MOLDURA DE PAPEL COLORIDO. ATIVIDADE 1.
- LIVRO DE HISTÓRIA ESCOLHIDO.

QUARTA-FEIRA 02 DE SETEMBRO

MATERIAIS NECESSÁRIOS:

- TAMPINHAS COM AS LETRAS DO SEU NOME (ESTA ATIVIDADE JÁ FOI PEDIDA ANTERIORMENTE).
- UMA PINÇA DE SOBRANCELHA.
- UM COLHER DE SOPA DE ARROZ CRU.
- DOIS POTINHOS DE PLÁSTICO (PEQUENOS).
- UMA FOLHA COLORIDA.
- UMA FOLHA BRANCA.
- DESENHOS RECORTADOS DO NOME. ATIVIDADE 2.

SEXTA-FEIRA 04 DE SETEMBRO

MATERIAIS NECESSÁRIOS:

- PALITOCHE COM A LETRA “G”. ATIVIDADE 3.
- PESQUISA SOBRE A GIRAFA. ATIVIDADE 4.
- UM ROLINHO DE PAPEL HIGIÊNICO.
- UM PALITO DE PICOLÉ OU UMA TIRA DE PAPELÃO.

APROVEITEM E, SE VOCÊS QUISEREM COMPARTILHAR, TIREM UMA FOTO E MARQUEM O NOSSO COLÉGIO NO INSTAGRAM @CMI.MARIAIMACULADA.

NOS SEGUE LÁ: [HTTPS://INSTAGRAM.COM/CMI.MARIAIMACULADA](https://instagram.com/cmi.mariamaculada)

□ ASSIM PODEMOS ACOMPANHAR SEUS TRABALHOS E SUAS CRIAÇÕES! ISSO É IMPORTANTE!

BOM TRABALHO E UMA ÓTIMA SEMANA!

LOGO ESTAREMOS JUNTOS!

