

## ESTIMADAS FAMÍLIAS

**É COM MUITA ALEGRIA QUE INICIAMOS MAIS UMA SEMANA!**

**NESTE SEMESTRE IREMOS INCENTIVAR O DESENVOLVIMENTO DA AUTONOMIA ATRAVÉS DAS ATIVIDADES PROPOSTAS, TORNANDO NOSSOS ALUNOS CAPAZES DE RESOLVER PROBLEMAS E SUPERAR DESAFIOS. CONTAMOS COM A COLABORAÇÃO DE VOCÊS ENCORAJANDO-OS SEMPRE A EXECUTAREM TAREFAS DO DIA A DIA DE MANEIRA MAIS AUTÔNOMA.**

**PROFESSORAS: PATRÍCIA PAGÉS E VÂNIA CORBELLINI**

**AUXILIAR: NICOLE**

**“CRIANÇAS SÃO COMO  
BORBOLETAS AO VENTO...  
ALGUMAS VOAM RÁPIDO...  
ALGUMAS VOAM PAUSADAMENTE...  
MAS TODAS VOAM DO SEU MELHOR  
JEITO. CADA UMA É  
DIFERENTE, CADA UMA É LINDA  
E CADA UMA É ESPECIAL.”**



## TAREFA 1

## RECORTE

RECORTAR GRAVURAS DE OBJETOS, PESSOAS E MATERIAIS QUE ENCONTRAMOS NA ESCOLA. EXEMPLO: PROFESSORA, ARMÁRIO, MESA, CANETINHA, ETC. NÃO É PARA COLAR.



OBSERVAÇÃO: USAREMOS AS FIGURAS NA AULA ON-LINE DO DIA 19 DE AGOSTO.

BOM TRABALHO!

**TAREFA 2**

**HINO DO COLÉGIO**

ESCUTAR O HINO DO COLÉGIO.

<https://www.youtube.com/watch?v=SL66P2Hz5Hs&t=17s>




**ANOS!**

**TAREFA 3**

**PALITOCHE**


CONFECCIONAR UM PALITOCHE DA LETRA "E".



**TAREFA 4**

**LIVRO DE MATEMÁTICA**

COMPLETAR A PÁGINA 12 DO LIVRO DE MATEMÁTICA.



**TAREFA 5**

**DESENHO**

DESENHAR ALGUNS COLEGAS, PINTAR E RECORTAR.

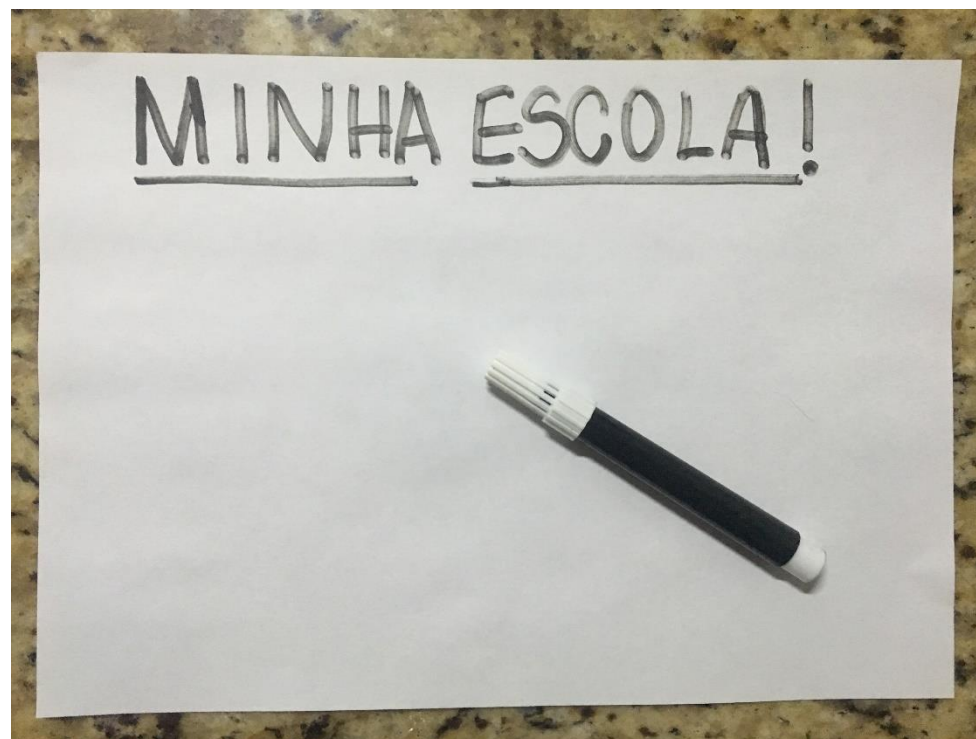


OBSERVAÇÃO: NÃO É PARA COLAR. USAREMOS NA AULA ON-LINE DO DIA 17 DE AGOSTO.

**TAREFA 6**

**MINHA ESCOLA**

FOLHA COM O TÍTULO: MINHA ESCOLA!



OBSERVAÇÃO: USAREMOS NA AULA ON-LINE DO DIA 17 DE AGOSTO.

BOM TRABALHO!

## TAREFA 7

## FELIZ ANIVERSÁRIO

A MAMÃE DEVERÁ FAZER OU COMPRAR UM BOLO PEQUENO TIPO INGLÊS. TAMBÉM PRECISAREMOS DE UM POUCO DE COBERTURA, GRANULADO OU CONFETE PARA ENFEITÁ-LO NA AULA ON-LINE DO DIA 21 DE AGOSTO.



VAMOS FESTEJAR!



## **MATERIAIS PARA AS AULAS ON-LINE DE 03 A 07 DE AGOSTO**

### **SEGUNDA-FEIRA 17 DE AGOSTO**

#### **MATERIAIS NECESSÁRIOS:**

- QUADRADO COLORIDO NAS MEDIDAS 20X20.
- PALITOQUE COM A LETRA “E”. ATIVIDADE 3.
- FOLHA COM O TÍTULO “MINHA ESCOLA!”.
- DESENHO DOS COLEGAS. ATIVIDADE 5.

### **QUARTA-FEIRA 19 DE AGOSTO**

#### **MATERIAIS NECESSÁRIOS:**

- GRAVURAS DE OBJETOS, PESSOAS E MATERIAIS. ATIVIDADE 1.
- PEDACINHOS OU BOLINHAS DE PAPEL TOALHA.

### **SEXTA-FEIRA 21 DE AGOSTO**

NESTE DIA IREMOS COMEMORAR O ANIVERSÁRIO DO COLÉGIO, POR ISSO MONTAREMOS UMA FESTA COM:

- MESA COM TOALHA.
- UM BOLO PEQUENO OU BOLINHO INGLÊS SEM COBERTURA.
- UM POUCO DE COBERTURA EM UM POTINHO.
- UMA VELA.
- SUCO.

APROVEITEM E, SE VOCÊS QUISEREM COMPARTILHAR, TIREM UMA FOTO E MARQUEM O NOSSO COLÉGIO NO INSTAGRAM @CMI.MARIAIMACULADA.

NOS SEGUE LÁ: [HTTPS://INSTAGRAM.COM/CMI.MARIAIMACULADA](https://instagram.com/cmi.mariamaculada)

□ ASSIM PODEMOS ACOMPANHAR SEUS TRABALHOS E SUAS CRIAÇÕES! ISSO É IMPORTANTE!

**BOM TRABALHO E UMA ÓTIMA SEMANA!**

LOGO ESTAREMOS JUNTOS!

