

QUERIDAS FAMÍLIAS
ESTAMOS INICIANDO MAIS UMA SEMANA DE ATIVIDADES
ESPERAMOS LOGO PODER ENCONTRÁ-LOS!
PROFESSORAS: PATRÍCIA PAGÉS E VÂNIA CORBELLINI
AUXILIAR: NICOLE



Ser Criança


"Ser criança é acreditar que tudo é possível.
É ser inesquecivelmente feliz com muito pouco,
É se tornar gigante diante de gigantescos pequenos obstáculos.
Ser criança é fazer amigos antes mesmo de saber o nome deles.
É conseguir perdoar muito mais fácil do que brigar.
Ser criança é ter o dia mais feliz da vida, todos os dias.
Ser criança é o que a gente nunca deveria deixar de ser."

(Gilberto dos Reis)

TAREFA 1

PALITOCHE

CONSTRUIR UM PALITOCHE DA LETRA "C".




OBSERVAÇÃO: O PALITOCHE SERÁ UTILIZADO NA AULA ON-LINE DO DIA 03 DE AGOSTO.

CAPRICHE!

TAREFA 2

LIVRO DE MATEMÁTICA

RECORTAR E PINTAR A PÁGINA 22A DO LIVRO DE MATEMÁTICA. GUARDAR AS PEÇAS.



OBSERVAÇÃO: AS FIGURAS SERÃO UTILIZADAS NA AULA ON-LINE DO DIA 05 DE AGOSTO.

BOM TRABALHO!

TAREFA 3

MÚSICA

TENTAR MEMORIZAR, JUNTO COM A MAMÃE UMA MÚSICA PARA O PAPAI.

MÚSICA: PAPAI MEU AMIGÃO.

MELODIA: NO RÍTMO DE CIRANDA, CIRANDINHA.

PAPAI MEU AMIGÃO
HOJE VOU COMEMORAR
VOU TE DAR MUITOS BEIJINHOS
E DEPOIS TE ABRAÇAR

COM AMOR E COM CARINHO
DO FUNDO DO MEU CORAÇÃO
BATAM PALMAS PRO PAPAI
QUE É MEU GRANDE CAMPEÃO.

OBSERVAÇÃO: ENSAIAREMOS NA AULA ON-LINE DO DIA 05 DE AGOSTO.

BOM TRABALHO!

TAREFA 4

FOTO DO PAPAI

IMPRIMIR OU RECORTAR DE UMA FOTO O ROSTO DO PAPAI.



OBSERVAÇÃO: UTILIZAREMOS NA AULA ON-LINE 07 DE AGOSTO.

IMPORTANTE: A FOTO TEM QUE SER PEQUENA PARA CABER NA PÁGINA DO LIVRINHO DO PAPAI.


TAREFA 5

LIVRINHO PARA O PAPAI

VAMOS CRIAR UM LIVRINHO PARA O PAPAI?

VAMOS PRECISAR DE 2 FOLHAS DE OFÍCIO QUE SERÃO DOBRADAS AO MEIO. CADA MEIO DE FOLHA SERÁ UMA PÁGINA DO LIVRO. EM CADA PÁGINA ESCREVER NO TOPO DE CANETA PRETA AS SEGUINTE FRASES. SIGA O MODELO. DESENHAR CONFORME O FRASE.

A ÚLTIMA PÁGINA SERÁ CONFECCIONADO NA AULA ON-LINE DO DIA 07 DE AGOSTO.



BOM TRABALHO!

TAREFA 6

BRINCANDO DE ENTREVISTA

VAMOS ENTREVISTAR O PAPAÍ FAZENDO ALGUMAS PERGUNTAS.

QUAL A TUA PROFISSÃO?

QUANTOS ANOS VOCÊ TEM?

O QUE GOSTA DE FAZER NO TEU TEMPO LIVRE?

QUAL É O TEU TIME DE FUTEBOL?

OBSERVAÇÃO: USAREMOS AS QUESTÕES NA AULA ON-LINE DO DIA 05 DE AGOSTO.

BOM TRABALHO!

TAREFA 7

CALENDÁRIO DO MÊS DE AGOSTO

CONFECCIONAR O CALENDÁRIO DO MÊS DE AGOSTO.



AGOSTO						
DOMINGO	SEGUNDA	TERÇA	QUARTA	QUINTA	SEXTA	SÁBADO
						1
2	3	4	5	6	7	8
9	10	11	12	13	14	15
16	17	18	19	20	21	22
23	24	25	26	27	28	29
30	31					

CAPRICHE!

MATERIAIS PARA AS AULAS ON-LINE DE 03 A 07 DE AGOSTO

SEGUNDA-FEIRA 03 DE AGOSTO

MATERIAIS NECESSÁRIOS:

- PALITOCHÊ DA LETRA “C”. ATIVIDADE 1.
- UM PEDAÇO DE PAPEL COLORIDO, PICADO.

QUARTA-FEIRA 05 DE AGOSTO

MATERIAIS NECESSÁRIOS:

- GRAVURAS PINTADAS E RECORTADAS DA PÁGINA 22A DO LIVRO DE MATEMÁTICA. ATIVIDADE 2.

SEXTA-FEIRA 07 DE AGOSTO

- LIVRO DO PAPAÍ. ATIVIDADE 5.
- FOTO DO ROSTO DO PAPAÍ. ATIVIDADE 4.
- ESTAR USANDO ALGUNS ACESSÓRIOS OU ROUPA DO PAPAÍ.

APROVEITEM E, SE VOCÊS QUISEREM COMPARTILHAR, TIREM UMA FOTO E MARQUEM O NOSSO COLÉGIO NO INSTAGRAM @CMI.MARIAIMACULADA.

NOS SEGUE LÁ: [HTTPS://INSTAGRAM.COM/CMI.MARIAIMACULADA](https://instagram.com/cmi.mariaimaculada)

□ ASSIM PODEMOS ACOMPANHAR SEUS TRABALHOS E SUAS CRIAÇÕES! ISSO É IMPORTANTE!

BOM TRABALHO E UMA ÓTIMA SEMANA!

LOGO ESTAREMOS JUNTOS!