


**QUERIDAS FAMÍLIAS**  
**ESTAMOS INICIANDO MAIS UMA SEMANA DE ATIVIDADES**  
**ESPERAMOS LOGO PODER ENCONTRÁ-LOS!**  
**PROFESSORAS: PATRÍCIA PAGÉS E VÂNIA CORBELLINI**  
**AUXILIAR: NICOLE**



## TAREFA 1

## MEU BRINQUEDO PREFERIDO

DESENHAR NA METADE DE UMA FOLHA DE OFÍCIO, O SEU BRINQUEDO PREFERIDO (ESPECIAL). NÃO ESQUEÇA DE COLORIR.



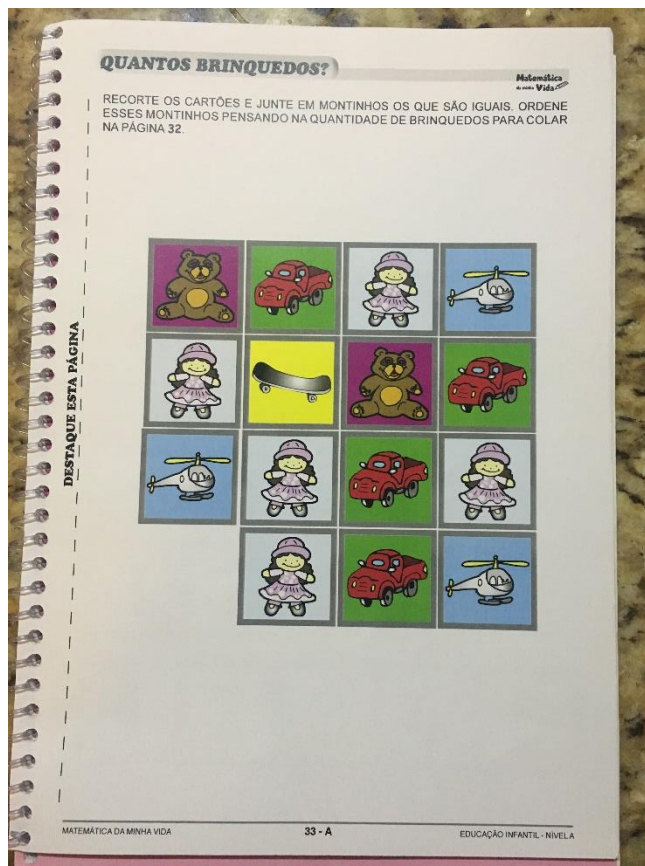
OBSERVAÇÃO: ESTE TRABALHO SERÁ UTILIZADO NA AULA ON-LINE DO DIA 27 DE JULHO.

CAPRICHE!

**TAREFA 2**

**LIVRO DE MATEMÁTICA**

RECORTAR AS GRAVURAS DA PÁGINA 33A DO LIVRO DE MATEMÁTICA E GUARDAR.



OBSERVAÇÃO: AS FIGURAS SERÃO UTILIZADAS NA AULA ON-LINE DO DIA 29 DE JULHO.

### TAREFA 3

### AMARELINHA

MONTAR UM JOGO DE AMARELINHA UTILIZANDO FOLHAS DE OFÍCIO (PODE USAR FOLHAS DE RASCUNHO). UM NÚMERO PARA CADA FOLHA.




**BOM TRABALHO!**

**TAREFA 4**

**LETRA**

PEDIR PARA A MAMÃE FAZER A LETRA “B” COM PONTINHOS. USAR A METADE DE UMA FOLHA DE OFÍCIO.




OBSERVAÇÃO: UTILIZAREMOS ESSA ATIVIDADE NA AULA ON-LINE DO DIA 31 DE JULHO.

**TAREFA 5**

**PALITOCHE**

FAZER UM PALITOCHE COM A LETRA "B". SIGA O EXEMPLO.





BOM TRABALHO!



COMPLETAR A PÁGINA 32 DO LIVRO DE MATEMÁTICA. NÃO ESQUECER DE PINTAR BEM COLORIDO ESTA PÁGINA.

**BRINCANDO NA BANHEIRA** Matemática  
na minha Vida


1) MOSTRE, COLANDO BOLINHAS DE PAPEL AMASSADO E DE OUTRAS MANEIRAS, QUANTOS BRINQUEDOS VOCÊ COLOCOU.

 <b>DENTRO:</b>	 <b>FORA:</b>

2) MARQUE UM (X) ONDE VOCÊ GUARDOU MAIS BRINQUEDOS.

( )  <b>DENTRO</b>	( )  <b>FORA</b>
--	---

3) DESENHE APENAS UM BRINQUEDO PARA CADA DEDINHO DA MÃO, MOSTRANDO OS CINCO BRINQUEDOS QUE VOCÊ MAIS GOSTA DE LEVAR PARA O BANHO.



MATEMÁTICA DA MINHA VIDA 32 EDUCAÇÃO INFANTIL - NÍVEL A

BOM TRABALHO!

## **MATERIAIS PARA AS AULAS ON-LINE DE 27 A 31 DE JULHO**

### **SEGUNDA-FEIRA 27 DE JULHO**

#### **MATERIAIS NECESSÁRIOS:**

- DESENHO DO BRINQUEDO PREFERIDO (BRINQUEDO ESPECIAL). ATIVIDADE 1.

### **QUARTA-FEIRA 29 DE JULHO**

#### **MATERIAIS NECESSÁRIOS:**

- LIVRO DE MATEMÁTICA.
- FIGURAS RECORTADAS DO LIVRO DE MATEMÁTICA. ATIVIDADE 2.
- FOLHAS NUMERADAS FORMANDO O JOGO “AMARELINHA”. ATIVIDADE 3.

### **SEXTA-FEIRA 31 DE JULHO**

- PALITOCHE DA LETRA “B”. ATIVIDADE 5.
- FOLHA COM A LETRA “B” PONTILHADA. ATIVIDADE 4.
- UM PEDAÇO DE PAPEL HIGIÊNICO OU GUARDANAPO.



APROVEITEM E, SE VOCÊS QUISEREM COMPARTILHAR, TIREM UMA FOTO E MARQUEM O NOSSO COLÉGIO NO INSTAGRAM @CMI.MARIAIMACULADA.

NOS SEGUE LÁ: [HTTPS://INSTAGRAM.COM/CMI.MARIAIMACULADA](https://instagram.com/cmi.mariaimaculada)

□ ASSIM PODEMOS ACOMPANHAR SEUS TRABALHOS E SUAS CRIAÇÕES! ISSO É IMPORTANTE!

**BOM TRABALHO E UMA ÓTIMA SEMANA!**

LOGO ESTAREMOS JUNTOS!

