

QUERIDAS FAMÍLIAS
ESTAMOS INICIANDO MAIS UMA SEMANA DE ATIVIDADES
ESPERAMOS LOGO PODER ENCONTRÁ-LOS!
PROFESSORAS: PATRÍCIA PAGÉS E VÂNIA CORBELLINI
AUXILIAR: NICOLE



TAREFA 1

FIGURA DE NENÊ


RECORTAR E PINTAR A IMAGEM DE UM NENÊ. A IMAGEM TEM QUE CABER NA FOLHA.



TAREFA 2

LIVRO DE MATEMÁTICA

PINTAR E RECORTAR OS OBJETOS DA PÁGINA 31A DO LIVRO DE MATEMÁTICA. PINTAR E MONTAR O DADO DA MESMA PÁGINA.



OBSERVAÇÃO: FAREMOS O JOGO NA AULA ON-LINE DO DIA 22 DE JULHO.


TAREFA 3

LIVRO DE MATEMÁTICA


COMPLETAR A PÁGINA 30 DO LIVRO DE MATEMÁTICA. NÃO ESQUEÇA DE PINTAR BEM CAPRICHADO!

A CASA SONOLENTA Matemática
na Vida


1) RECORTE TIRAS DE PAPEL, EM TAMANHOS DIFERENTES, PARA MOSTRAR COMO SÃO OS TAMANHOS DOS PERSONAGENS DA HISTÓRIA "A CASA SONOLENTA". COLE AS TIRAS DE FORMA ORDENADA SOBRE A CAMA, CONSIDERANDO A QUANTIDADE DE PERSONAGENS DA HISTÓRIA.



2) PINTO O QUADRO QUE MOSTRA QUANTOS PERSONAGENS FICARAM EM CIMA DA CAMA.



3) DESENHE O BRINQUEDO QUE VOCÊ GOSTA DE LEVAR PARA A SUA CAMA NA HORA DE DORMIR.




MATEMÁTICA DA MINHA VIDA 30 EDUCAÇÃO INFANTIL - NÍVEL A

BOM TRABALHO!

TAREFA 4

MATERIAL PARA AULA ON-LINE

PEGAR DUAS FOLHAS DE DESENHO E UNI-LAS PELAS EXTREMIDADES E DESENHAR UMA LINHA CURVA. SIGA O EXEMPLO.




OBSERVAÇÃO: ATIVIDADE PARA A AULA ON-LINE DO DIA 22 DE JULHO.

TAREFA 5

PALITOCHÊ

FAZER UM PALITOCHÊ COM A LETRA "A". SIGA O EXEMPLO.



CAPRICHE!

TAREFA 6

FIGURAS

RECORTAR DE REVISTAS OU IMPRIMIR 4 FIGURAS DE OBJETOS, ANIMAIS, FRUTAS, ENTRE OUTRAS QUE COMECEM COM A LETRA “A”.



OBSERVAÇÃO: OS OBJETOS TÊM QUE CABER EM UMA FOLHA DE OFÍCIO.

MATERIAIS PARA AS AULAS ON-LINE DE 20 A 24 DE JULHO

SEGUNDA-FEIRA 20 DE JULHO

MATERIAIS NECESSÁRIOS:

- FIGURA OU IMAGEM DE UM NENÊ. ATIVIDADE 1.
- 2 COLHERES.

QUARTA-FEIRA 22 DE JULHO

MATERIAIS NECESSÁRIOS:

- DESENHO DA FIGURA HUMANA DO MÊS DE JULHO.
- GRAVURAS RECORTADAS DA PÁGINA 31A DO LIVRO DE MATEMÁTICA. ATIVIDADE 2.
- DADO MONTADO.
- FOLHAS UNIDADES COM UMA LINHA CURVA. ATIVIDADE 4.

SEXTA-FEIRA 24 DE JULHO

- GRAVURAS. ATIVIDADE 6.
- PALITOCHÊ COM A LETRA "A".

APROVEITEM E, SE VOCÊS QUISEREM COMPARTILHAR, TIREM UMA FOTO E MARQUEM O NOSSO COLÉGIO NO INSTAGRAM @CMI.MARIAIMACULADA.

NOS SEGUE LÁ: [HTTPS://INSTAGRAM.COM/CMI.MARIAIMACULADA](https://instagram.com/cmi.mariaimaculada)

□ ASSIM PODEMOS ACOMPANHAR SEUS TRABALHOS E SUAS CRIAÇÕES! ISSO É IMPORTANTE!

BOM TRABALHO E UMA ÓTIMA SEMANA!

LOGO ESTAREMOS JUNTOS!

