

QUERIDAS FAMÍLIAS
ESTAMOS INICIANDO MAIS UMA SEMANA DE ATIVIDADES
ESPERAMOS LOGO PODER ENCONTRÁ-LOS NOVAMENTE
PROFESSORAS: PATRÍCIA PAGÉS E VÂNIA CORBELLINI
AUXILIAR: NICOLE



TAREFA 1

A HISTÓRIA DO MEU NOME

PEDIR AJUDA AOS PAIS E FAZER UMA PESQUISA SOBRE A HISTÓRIA DO SEU NOME. (QUEM ESCOLHEU? POR QUÊ? ...). REDIGIR COMO SE FOSSE UMA HISTÓRIA: ERA UMA VEZ...

ERA UMA VEZ...

OBSERVAÇÃO: REDIGIR JUNTO COM A CRIANÇA. ESTA ATIVIDADE SERÁ EXPLORADA NA AULA ON-LINE DO DIA 6/07.

BOM TRABALHO!

TAREFA 2

AS LETRAS DO MEU NOME

ELABORE UMA FICHA COM O SEU NOME (A CRIANÇA DEVERÁ ESCREVER AS LETRAS DO NOME EM CADA QUADRADINHO).



OBSERVAÇÃO: AS LETRAS SERÃO RECORTADAS NA AULA ON-LINE DO DIA 06/07.

BOM TRABALHO!

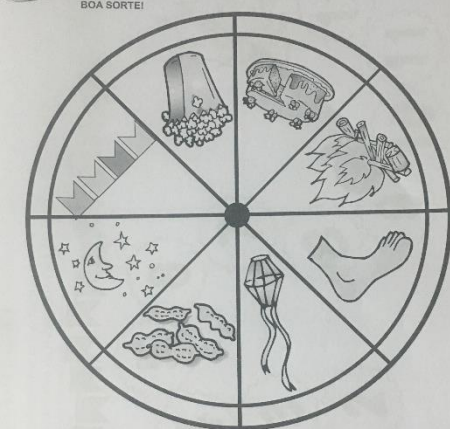
TAREFA 3

JOGO EM FAMÍLIA

MONTAR A ROLETA DA PÁGINA 16A E JOGAR NA PÁGINA 16 DO LIVRO DE MATEMÁTICA. NÃO ESQUEÇA DE PINTAR BEM COLORIDO E CAPRICHADO.

PULA NOME

RECORTE A ROLETA E COLE-A NUMA CARTOLINA OU NUMA BANDEIJA DE PAPELÃO. COLOQUE UM LÁPIS NO CENTRO DA ROLETA, PRENDENDO UM CLIPS PARA RODAR. CONVIDE OUTRO COLEGA E FAÇA UMA DUPLA. CADA JOGADOR SEPARA DOZE TAMPINHAS PARA PREENHER A TRILHA DO JOGO. BOA SORTE!



REGRAS DO JOGO


CADA JOGADOR JOGA A ROLETA E BATE PALMAS FALANDO O NOME DA FIGURA QUE A SETA INDICA, MARCANDO COM UMA PALMA CADA "PEDAÇO" DO NOME (SILABAS ORAIS). APÓS SEPARAR A QUANTIDADE DE TAMPINHAS CORRESPONDENTES AO NÚMERO DE PEDAÇOS DO NOME E COMPLETA SUA TRILHA. AO FINAL DO JOGO, SE SOBRIREM DUAS TAMPINHAS NA TRILHA E A ROLETA INDICAR, POR EXEMPLO, O NOME "PIPOCA", O JOGADOR TERÁ MAIS UMA CHANCE DE GIRAR A ROLETA. O JOGO TERMINA QUANDO TODOS OS JOGADORES COMPLETAREM A TRILHA COM SUAS DOZE TAMPINHAS.

AOS EDUCADORES:
É importante explorar, antes do jogo, a representação da quantidade de pedaços (silabas orais) dos nomes de várias maneiras: com palmas, pulos, quebra-cabeças, beijos, estalos de língua, etc...
Os nomes do jogo são: CÉU, AMENDOIM, PÉ, FOGUEIRA, BOLO, PIPOCA, BALÃO E BANDEIRINHAS.

MATEMÁTICA DA MINHA VIDA 16-A EDUCAÇÃO INFANTIL - NÍVEL A

O PULA NOME NA FESTA JUNINA

VAMOS AJUDAR AS CRIANÇAS A CHEGAREM À FOGUEIRA, COLORINDO OU MARCANDO COM TAMPINHAS DE REFRIGERANTE CADA "PEDAÇO" (SILABA ORAL) DO NOME QUE A ROLETA INDICAR. DEPOIS, VAMOS ENFEIAR ESTA TRILHA.




MATEMÁTICA DA MINHA VIDA 16 EDUCAÇÃO INFANTIL - NÍVEL A

BOA DIVERSÃO!

TAREFA 4

LIVRO DE MATEMÁTICA

PINTAR E RECORTAR AS FIGURAS DA PÁGINA 17A DO LIVRO DE MATEMÁTICA.



OBSERVAÇÃO: AS FIGURAS SERÃO USADAS NA AULA ON-LINE DO DIA 8/07.

BOM TRABALHO!

TAREFA 5

CALENDÁRIO

CONFECCIONAR O CALENDÁRIO DO MÊS DE JULHO E ENFEITAR (IGUAL AO DE JUNHO).

JULHO

DOMINGO	SEGUNDA	TERÇA	QUARTA	QUINTA	SEXTA	SÁBADO
			1	2	3	4
5	6	7	8	9	10	11
12	13	14	15	16	17	18
19	20	21	22	23	24	25
26	27	28	29	30	31	

BOM TRABALHO!

TAREFA 6

ATIVIDADE ESPECIAL

ENFEITAR UMA CAIXA DE PAPELÃO QUE CAIBA TODAS AS ATIVIDADES (EM FOLHA) QUE ESTÃO SENDO CONFECCIONADAS NAS AULAS ON-LINE. PODERÃO FAZER COLAGENS, PINTURAS, COLAGEM DE FOTOS, DESENHOS... USE A SUA CRIATIVIDADE.

OBSERVAÇÃO: ESSA ATIVIDADE SERÁ PARA O RETORNO DAS AULAS.

CAPRICHE!

MATERIAIS PARA AS AULAS ON-LINE DE 6 A 10 DE JULHO

SEGUNDA-FEIRA 06 DE JULHO

MATERIAIS NECESSÁRIOS:

- HISTÓRIA DO NOME.
- FICHA COM O NOME - ATIVIDADE 2.
- FOLHA BRANCA.

QUARTA-FEIRA 08 DE JULHO

MATERIAIS NECESSÁRIOS:

- LIVRO DE MATEMÁTICA.
- FIGURAS DO LIVRO DE MATEMÁTICA - ATIVIDADE 4.

SEXTA-FEIRA 10 DE JULHO

MATERIAIS NECESSÁRIOS:

- LIVRO DE LITERATURA “O HOMEM QUE AMAVA CAIXAS”.
- SEU ANIMAL DE ESTIMAÇÃO OU BICHINHO DE PELÚCIA PREFERIDO.

NESTA ATIVIDADE OS ALUNOS TERÃO A OPORTUNIDADE DE MOSTRAR O SEU BICHINHO DE ESTIMAÇÃO PARA OS COLEGAS (NO CASO DE NÃO TER UM BICHO DE ESTIMAÇÃO PODE MOSTRAR UM BICHINHO DE PELÚCIA). CONVERSAREMOS SOBRE AS CARACTERÍSTICAS DE CADA BICHO NA AULA ON-LINE.

- FOLHA BRANCA.

APROVEITEM E, SE VOCÊS QUISEREM COMPARTILHAR, TIREM UMA FOTO E MARQUEM O NOSSO COLÉGIO NO INSTAGRAM @CMI.MARIAIMACULADA.

NOS SEGUE LÁ: [HTTPS://INSTAGRAM.COM/CMI.MARIAIMACULADA](https://instagram.com/cmi.mariaimaculada)

□ ASSIM PODEMOS ACOMPANHAR SEUS TRABALHOS E SUAS CRIAÇÕES! ISSO É IMPORTANTE!

BOM TRABALHO E UMA ÓTIMA SEMANA!

LOGO ESTAREMOS JUNTOS!

