

QUERIDAS FAMÍLIAS
ESTAMOS INICIANDO MAIS UMA SEMANA DE ATIVIDADES
ESPERAMOS LOGO PODER ENCONTRÁ-LOS NOVAMENTE
PROFESSORAS: PATRÍCIA PAGÉS E VÂNIA CORBELLINI
AUXILIAR: NICOLE



TAREFA 1

MEIOS DE TRANSPORTE

CONVERSAR COM A FAMÍLIA SOBRE: O QUE SÃO MEIOS DE TRANSPORTE. RECORTAR OU IMPRIMIR GRAVURAS. COLAR EM UMA FOLHA E ENFEITAR.



OBS: ESTA ATIVIDADE SERÁ MOSTRADA NA AULA ON-LINE DO DIA 5 DE JUNHO.


TAREFA 2

BONECO MALUCO

VAMOS CONSTRUIR UM BONECO QUE PRODUZ SOM? VAMOS PRECISAR DE DUAS TIRAS DE PAPEL COLORIDO (DUPLICADAS). COLAR UMA TAMPINHA PLÁSTICA NO MEIO DE CADA TIRA. RECORTAR DOIS CÍRCULOS DE PAPELÃO PARA FAZER OS OLHOS. DESENHE OS OLHOS EM UMA FOLHA BRANCA E COLAR NOS DOIS CÍRCULOS DE PAPELÃO. EM SEGUIDA, COLE EM UMA DAS TIRAS. UNA AS DUAS TIRAS COM COLA FORMANDO A BOCA DO BONECO E COLE UMA LÍNGUA. SIGA O MODELO.

ESTÁ PRONDO UM BONECO BEM LEGAL E DIVERTIDO.

DÊ UM NOME PARA O SEU BONECO



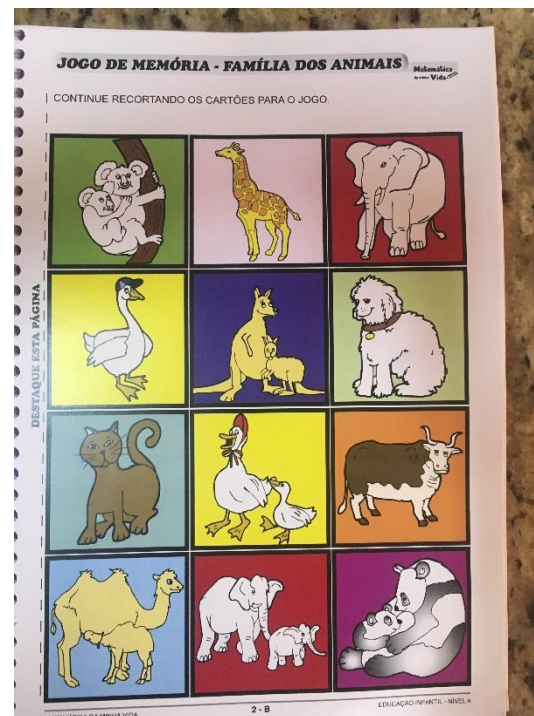
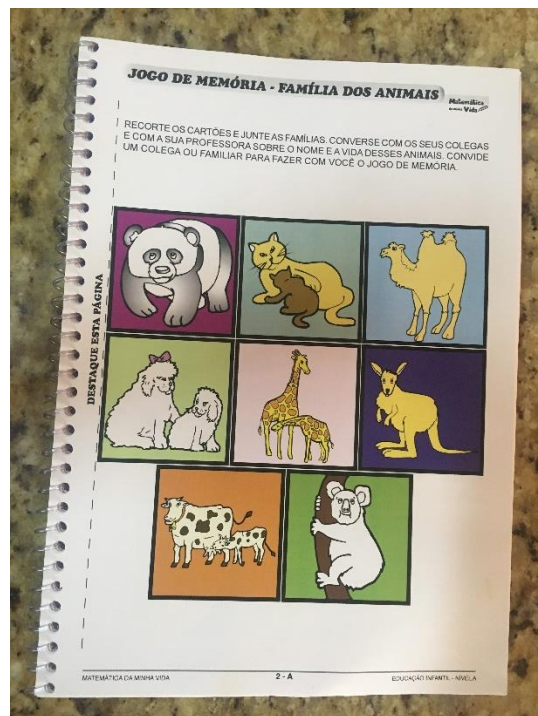
OBS: ESTE MATERIAL SERÁ USADO NA AULA ON-LINE DE MÚSICA DO DIA 2 E NA NOSSA AULA ON-LINE DO DIA 5 DE JUNHO.

BOM DIVERTIMENTO!

TAREFA 3

FAMOS BRINCAR DE MEMÓRIA?

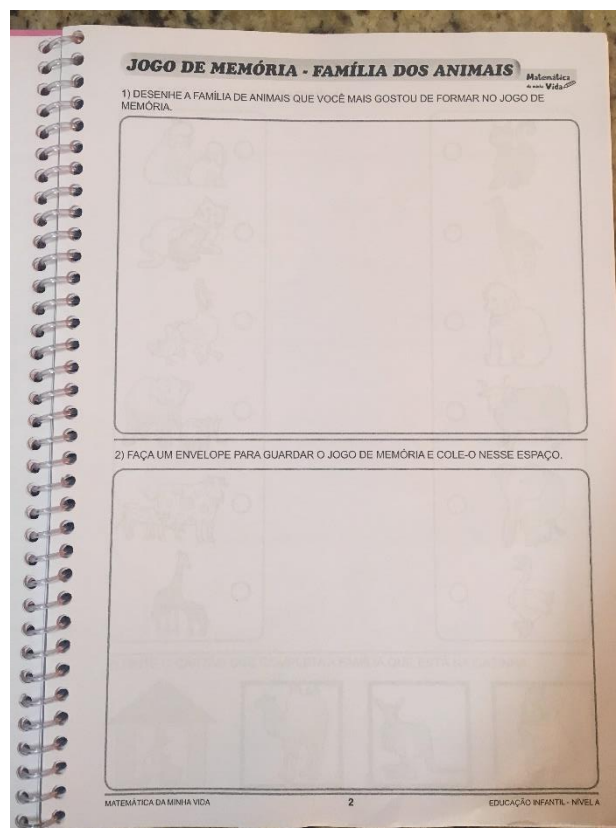
PRIMEIRO CONVERSE COM OS SEUS PAIS SOBRE O NOME DESTES ANIMAIS E ONDE VIVEM. AGORA, RECORTE AS FICHAS DA PÁGINA 2A E 2B DO LIVRO DE MATEMÁTICA E BOM JOGO.



BOA DIVERSÃO!

TAREFA 4

DEPOIS DE JOGAR O JOGO DE MEMÓRIA DA FAMÍLIA DOS ANIMAIS, PRENCHA A PÁGINA 2 DO LIVRO DE MATEMÁTICA

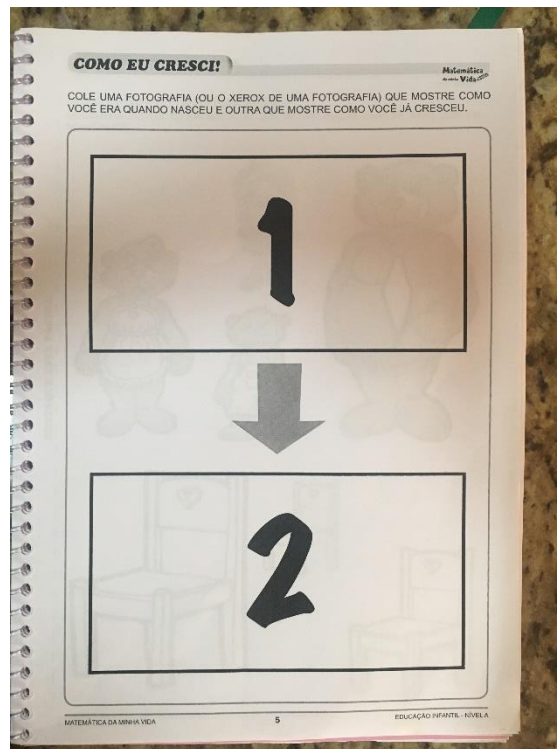


TAREFA 5

FAMÍLIAS

JÁ CONVERSAMOS SOBRE A NOSSA FAMÍLIA, A FAMÍLIA DOS ANIMAIS, DA GALINHA COM OS PINTINHOS E DA FAMÍLIA DO HOMEM QUE AMAVA CAIXAS. AGORA PARA CONCLUIR ESTE ASSUNTO COMPLETE A PÁGINA 5 DO LIVRO DE MATEMÁTICA.

UMA FOTO DE QUANDO VOCÊ ERA UM BEBÊ E OUTRA MONSTRANDO O QUANTO VOCÊ CRESCEU.



BOM TRABALHO!

TAREFA 6

FIGURAS

RECORTAR DE REVISTAS OU IMPRIMIR FIGURAS DE ALIMENTOS QUE LEVAMOS PARA UM PIQUENIQUE. GUARDAR PARA UTILIZARMOS NA AULA ON-LINE DO DIA 1 DE JUNHO, SEGUNDA-FEIRA.

MATERIAIS PARA AS AULAS ON-LINE DE 1, 3 E 5 DE JUNHO

SEGUNDA-FEIRA 1 DE JUNHO

MATERIAIS NECESSÁRIOS:

- TOALHA PARA PIQUENIQUE
- LANCHE (POUCO).
- GRAVURAS DE ALIMENTOS.
- 1 BALÃO OU SACO PLÁSTICO CHEIO.
- 5 TAMPINHAS E UM PRENDEDOR.

QUARTA-FEIRA 3 DE JUNHO

MATERIAIS NECESSÁRIOS:

- FRUTAS PICADAS QUE TENHAM EM CASA (PEQUENAS PORÇÕES) EM POTES SEPARADOS.
- UM POTE PLÁSTICO MÉDIO.
- 2 ALMOFADAS.
- 1 PANO DE PRATO.
- 1 COLHER.

SEXTA-FEIRA 5 DE JUNHO

- LIVRO DE LITERATURA: “O HOMEM QUE AMAVA CAIXAS”.
- FOLHAS DE DESENHO (FOLHA MAIS GROSSA).
- BONECO (TAREFA 3).

APROVEITEM E, SE VOCÊS QUISEREM COMPARTILHAR, TIREM UMA FOTO E MARQUEM O NOSSO COLÉGIO NO INSTAGRAM @CMI.MARIAIMACULADA.

NOS SEGUE LÁ: [HTTPS://INSTAGRAM.COM/CMI.MARIAIMACULADA](https://instagram.com/cmi.mariamaculada)

□ ASSIM PODEMOS ACOMPANHAR SEUS TRABALHOS E SUAS CRIAÇÕES! ISSO É IMPORTANTE!

BOM TRABALHO E UMA ÓTIMA SEMANA!

LOGO ESTAREMOS JUNTOS!

