

**QUERIDAS FAMÍLIAS**  
**ESTAMOS INICIANDO MAIS UMA SEMANA DE ATIVIDADES**  
**ESPERAMOS LOGO PODER ENCONTRÁ-LOS NOVAMENTE**  
**PROFESSORAS: PATRÍCIA PAGÉS E VÂNIA CORBELLINI**  
**AUXILIAR: NICOLE**



## TAREFA 1

## MINHA FAMÍLIA

PARA ESTA ATIVIDADE PRECISAREMOS DE PALITOS DE PICOLÉ OU PALITOS DE CHURRASCO OU TIRAS DE PAPELÃO, (PAPEL DURO).

DESENHAR CADA INTEGRANTE DA FAMÍLIA (MÃE, PAI, MANO, VOCÊ, ANIMAL DE ESTIMAÇÃO), QUE MORAM COM VOCÊ. PINTAR, RECORTAR E COLAR EM UM PALITO DE PICOLÉ, PALITO DE CHURRASCO OU TIRA DE PAPELÃO. (PALITOCHE).


OBSERVAÇÃO: USAREMOS OS PALITOCHEs DA FAMÍLIA NA AULA ON-LINE DO DIA 25/05, SEGUNDA-FEIRA.



**TAREFA 2**

**LIVRO DE MATEMÁTICA**

COMPLETE A PÁGINA 1 DO LIVRO DE MATEMÁTICA, COM UM LINDO DESENHO DA SUA FAMÍLIA.



**IMPOTANTE: USE SOMENTE LÁPIS DE COR OU GIZ DE CERA NO LIVRO DE MATEMÁTICA, (NÃO USE CANETINHA).**

### TAREFA 3

### FAMÍLIA

IMPRIMIR UMA FOTO DA FAMÍLIA, RECORTAR SOMENTE A CABEÇA DE CADA INTEGRANTE DA SUA FAMÍLIA (VOCÊ PODE SUBSTITUIR OS RECORTES POR DESENHOS). RECORTAR E GUARDAR.

OBSERVAÇÃO: USAREMOS NA AULA ON-LINE DO DIA 25/05, SEGUNDA-FEIRA.



**BOM TRABALHO!**

#### TAREFA 4

#### CACHINHOS DOURADOS

ASSISTIR O LINK DA HISTÓRIA, CACHINHOS DOURADOS E OS TRÊS URSOS: <https://www.youtube.com/watch?v=wk1bSv2GYpw>

PINTAR E RECORTAR OS PERSONAGENS E OBJETOS DA PÁGINA 6A E 6B DO LIVRO DE MATEMÁTICA (GUARDAR NO PLÁSTICO DO FINAL DO LIVRO).

OBSERVAÇÃO: USAREMOS AS FIGURAS NA AULA ON-LINE DO DIA 27/05, QUARTA-FEIRA.

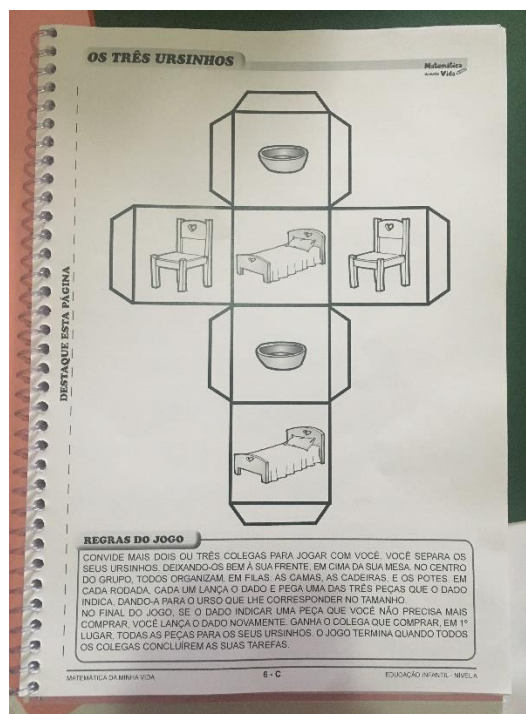


## TAREFA 5

## JOGO MATEMÁTICO

- PINTAR E MONTAR O DADO DA PÁGINA 6C, DO LIVRO DE MATEMÁTICA.
- JOGAR O JOGO “CACHINHOS DOURADOS E OS TRÊS URSOS”, EM FAMÍLIA.

OBSERVAÇÃO: USAREMOS O DADO NA AULA ON-LINE DO DIA 27/05, QUARTA-FEIRA.



**BOA DIVERSÃO!**



## TAREFA 6

## QUANTIFICAÇÃO

CONTORNAR A SUA MÃO EM UMA FOLHA BRANCA, PINTAR E RECORTAR (GUARDAR).

OBSERVAÇÃO: UTILIZAREMOS ESSA ATIVIDADE NA AULA ON-LINE DO DIA 29/05, SEXTA-FEIRA.



**BOM TRABALHO!**

## MATERIAIS PARA AS AULAS ON-LINE DE 25 A 29 DE MAIO

### SEGUNDA-FEIRA 25 DE MAIO

#### **MATERIAIS NECESSÁRIOS:**

- PALITOCHE DA FAMÍLIA, (TAREFA 1).
- 2 FOLHAS DE JORNAL.
- LIVRO, “O HOMEM QUE AMAVA CAIXAS”.
- FOTOS OU DESENHOS DA FAMÍLIA, (TAREFA 3).

### TERÇA-FEIRA 26 DE MAIO - AULA DE MÚSICA

#### **MATERIAL NECESSÁRIO:**

- UMA FOLHA TAMANHO OFÍCIO, DE QUALQUER COR, PODE SER FOLHA DE RASCUNHO.

### QUARTA-FEIRA 27 DE MAIO


#### **MATERIAIS NECESSÁRIOS:**



- PERSONAGENS E OBJETOS RECORTADOS DO LIVRO DE MATEMÁTICA, (TAREFA 4).
- DADO MONTADO, (TAREFA 5).
- TRÊS CONTORNOS DE CÍRCULOS, (PEQUENO, MÉDIO E GRANDE) QUE SERÁ RECORTADO NA AULA ON-LINE.

OBSERVAÇÃO: OS TRÊS CÍRCULOS SERÃO UTILIZADAS NA PÁGINA DO LIVRO DE MATEMÁTICA, POR ISSO, ELES TÊM QUE CABER NA PÁGINA.

VEJA O EXEMPLO AO LADO.



## SEXTA-FEIRA 29 DE MAIO

### **MATERIAIS NECESSÁRIOS:**

- MÃO CONTORNADA, RECORTADA E PINTADA, (TAREFA 6).

APROVEITEM E, SE VOCÊS QUISEREM COMPARTILHAR, TIREM UMA FOTO E MARQUEM O NOSSO COLÉGIO NO INSTAGRAM @CMI.MARIAIMACULADA.

NOS SEGUE LÁ: [HTTPS://INSTAGRAM.COM/CMI.MARIAIMACULADA](https://instagram.com/cmi.mariaimaculada)

□ ASSIM PODEMOS ACOMPANHAR SEUS TRABALHOS E SUAS CRIAÇÕES! ISSO É IMPORTANTE!

**BOM TRABALHO E UMA ÓTIMA SEMANA!**

LOGO ESTAREMOS JUNTOS!

