

ESTIMADAS FAMÍLIAS

AS ATIVIDADES PROPOSTAS NAS PRÓXIMAS PÁGINAS, PODERÃO SER IMPRESSAS OU REALIZADAS EM UMA OUTRA FOLHA. O IMPORTANTE É TER O NÚMERO DA TAREFA E O NOME DA CRIANÇA. 😊

SOLICITAMOS QUE AS PROPOSTAS QUE ENVOLVEM DESENHO, PINTURA, RECORTE E COLAGEM SEJAM FEITAS EXCLUSIVAMENTE PELAS CRIANÇAS. 👍

ATIVIDADES COMO PESQUISA E/OU ACESSO À INTERNET, PODEM E DEVEM SER REALIZADAS COM A AJUDA DE ALGUM FAMILIAR. 😍

A ESCRITA DE PALAVRAS SOLTAS (COMO O NOME DE ANIMAIS) PODE SER FEITA PELAS CRIANÇAS. ESTIMULANDO ASSIM, O DESENVOLVIMENTO DAS HIPÓTESES DE ESCRITA. 💪

FRASES MAIORES (COMO PERGUNTAS SOBRE AS CARACTERÍSTICAS DOS ANIMAIS) PODEM SER FEITAS PELO ADULTO QUE ESTÁ ACOMPANHANDO A ATIVIDADE. 😊

APROVEITEM E, SE VOCÊS QUISEREM COMPARTILHAR, TIREM UMA FOTO E MARQUEM O NOSSO COLÉGIO NO INSTAGRAM @cmi.mariaimaculada

NOS SEGUE LÁ: <https://instagram.com/cmi.mariaimaculada/>

TENHAM UM DIVERTIDO E ENRIQUECEDOR MOMENTO DE ESTUDOS.

COM CARINHO,

PROFESSORA LUCIANA.



EDUCAÇÃO INFANTIL – NÍVEL B


NOME: _____

VAMOS BRINCAR???
OUÇAM A MÚSICA ACESSANDO O LINK ABAIXO



<https://www.youtube.com/watch?v=-4vhdshUAjU>

DESAFIO 1: IMITAR AS CARINHAS DA MÚSICA NO ESPELHO, DANÇANDO E CANTANDO.



DESAFIO 2: FAZER UMA CARINHA E PEDIR PARA ALGUÉM DA FAMÍLIA IMITAR E ADIVINHAR “CARA DE QUÊ” ESTÁ FAZENDO.

DESAFIO 3: FAZER UMA CARINHA E PEDIR PARA ALGUÉM BATER UMA FOTO COM CELULAR. IMPRIMIR A FOTO OU OLHAR NO CELULAR. DESENHAR, REPRODUZINDO O SEU RETRATO FAZENDO A CARINHA.

SERIA MUITO LEGAL SE REGISTRASSEM ESSES MOMENTOS COM FOTO OU VÍDEO E COMPARTILHASSEM EM NOSSAS REDES SOCIAIS, MARCANDO O COLÉGIO MARIA IMACULADA. 😊

MARQUE COM UM “X” O DIA QUE VOCÊ REALIZOU ESTA ATIVIDADE:

DOMINGO	SEGUNDA	TERÇA	QUARTA	QUINTA	SEXTA	SÁBADO
17	18	19	20	21	22	23

EDUCAÇÃO INFANTIL – NÍVEL B

NOME: _____

OBSERVE AS CARINHAS ABAIXO:



MARQUE COM UM "X" O DIA QUE VOCÊ REALIZOU ESTA ATIVIDADE:

DOMINGO	SEGUNDA	TERÇA	QUARTA	QUINTA	SEXTA	SÁBADO
17	18	19	20	21	22	23

EDUCAÇÃO INFANTIL – NÍVEL B

NOME: _____

**AGORA RESPONDA, DESENHANDO A CARINHA QUE SE ENCAIXA NA SUA RESPOSTA:
QUANDO OUVIU A HISTÓRIA DA “ARCA DE NOÉ” DE RUTH ROCHA VOCÊ SE SENTIU COMO?**



**QUANDO COMEÇOU A CHOVER O QUE SERÁ QUE SENTIRAM OS ANIMAIS E A FAMÍLIA DE
NOÉ DENTRO DA ARCA?**



**NA HISTÓRIA OS ANIMAIS FICARAM MUITOS DIAS DENTRO DA ARCA, E COMEÇARAM A BRIGAR. COMO
VOCÊ FICA QUANDO BRIGA COM ALGUÉM?**



MARQUE COM UM “X” O DIA QUE VOCÊ REALIZOU ESTA ATIVIDADE:

DOMINGO	SEGUNDA	TERÇA	QUARTA	QUINTA	SEXTA	SÁBADO
17	18	19	20	21	22	23

EDUCAÇÃO INFANTIL – NÍVEL B

















NOME: _____

AGORA VAMOS JOGAR???

- PINTE AS CARINHAS RESPEITANDO O LIMITE DA LINHA CIRCULAR;
- PINTE AS CARINHAS IGUAIS UTILIZANDO A MESMA COR;
- RECORTE OS QUADRINHOS, SEPARANDO AS CARINHAS;
- SERÁ UM JOGO DA MEMÓRIA COM AS MESMAS REGRAS DO JOGO DE MEMÓRIA DOS ANIMAIS CONFECCIONADO ANTERIORMENTE.

APROVEITEM, BOM JOGO!!!!



 FELIZ	 TRISTE	 FELIZ	 TRISTE
 ZANGADO	 SURPRESO	 ZANGADO	 SURPRESO
 ENVERGONHADO	 CHATEADO	 ENVERGONHADO	 CHATEADO
 MEDO	 CANSADO	 MEDO	 CANSADO

MARQUE COM UM "X" O DIA QUE VOCÊ REALIZOU ESTA ATIVIDADE:

DOMINGO	SEGUNDA	TERÇA	QUARTA	QUINTA	SEXTA	SÁBADO
17	18	19	20	21	22	23

EDUCAÇÃO INFANTIL – NÍVEL B

NOME: _____

OBSERVE A CARINHA:



DESENHE ALGUMA SITUAÇÃO QUE LHE DEIXA FELIZ...

*DESENHE COM CANETINHA PRETA E PINTE COM LÁPIS DE COR.

MARQUE COM UM "X" O DIA QUE VOCÊ REALIZOU ESTA ATIVIDADE:

DOMINGO	SEGUNDA	TERÇA	QUARTA	QUINTA	SEXTA	SÁBADO
17	18	19	20	21	22	23

EDUCAÇÃO INFANTIL – NÍVEL B

NOME: _____

OBSERVE A CARINHA:



DESENHE ALGUMA SITUAÇÃO QUE LHE DEIXA TRISTE...

MARQUE COM UM "X" O DIA QUE VOCÊ REALIZOU ESTA ATIVIDADE:

DOMINGO	SEGUNDA	TERÇA	QUARTA	QUINTA	SEXTA	SÁBADO
17	18	19	20	21	22	23

EDUCAÇÃO INFANTIL – NÍVEL B

NOME: _____

AGORA VAMOS DESENHAR!!!

OBSERVE AS CARINHAS E SUAS EMOÇÕES:



 FELIZ	 TRISTE
 ZANGADO	 SURPRESO
 ENVERGONHADO	 CHATEADO
 MEDO	 CANSADO

© SMARTKIDS

MARQUE COM UM "X" O DIA QUE VOCÊ REALIZOU ESTA ATIVIDADE:

DOMINGO	SEGUNDA	TERÇA	QUARTA	QUINTA	SEXTA	SÁBADO
17	18	19	20	21	22	23

EDUCAÇÃO INFANTIL – NÍVEL B

NOME: _____

PROPOSTA:

- ESCOLHA 6 CARINHAS E CONVERSE SOBRE O QUE CADA UMA ESTÁ SENTINDO;
- DESENHE NA TABELA ABAIXO AS SEIS CARINHAS ESCOLHIDAS, UTILIZANDO UM QUADRINHO PARA CADA;
- FAÇA O DESENHO COM LÁPIS DE ESCREVER;
- PASSE CANETINHA PRETA POR CIMA, CONTORNANDO O DESENHO.

(GUARDE ESTA TABELA PARA UMA ATIVIDADE EM NOSSA AULA ON-LINE DO DIA 22 – SEXTA-FEIRA)

MARQUE COM UM “X” O DIA QUE VOCÊ REALIZOU ESTA ATIVIDADE:


DOMINGO	SEGUNDA	TERÇA	QUARTA	QUINTA	SEXTA	SÁBADO
17	18	19	20	21	22	23

EDUCAÇÃO INFANTIL – NÍVEL B

NOME: _____

AGORA VAMOS TRABALHAR COM O NOSSO....

LIVRO DE MATEMÁTICA



REALIZAR AS ATIVIDADES PROPOSTAS NAS SEGUINTES PÁGINAS DO LIVRO:

- CAPA
- PÁGINA 1
- PÁGINA 3

***LEBRANDO...**

- AS ATIVIDADES DEVEM SER REALIZADAS PELAS CRIANÇAS;
- A FAMÍLIA PODE AUXILIAR NA SELEÇÃO DE MATERIAIS, NA PESQUISA EM REVISTAS, LIVROS E INTERNET;
- NO LIVRO DE MATEMÁTICA NÃO DEVEMOS USAR CANETINHA, POIS PODE MANCHAR AS PÁGINAS;
- CUIDEM O EXCESSO DE COLA. LEMBREM-SE DO “SENHOR PINGUINHO”;
- TENHAM UM DIVERTIDO E RICO MOMENTO DE ESTUDO.

MARQUE COM UM “X” O DIA QUE VOCÊ REALIZOU ESTA ATIVIDADE:

DOMINGO	SEGUNDA	TERÇA	QUARTA	QUINTA	SEXTA	SÁBADO
17	18	19	20	21	22	23