

**QUERIDAS FAMÍLIAS**

**ESTAMOS INICIANDO MAIS UMA SEMANA DE ATIVIDADES**

**ESPERAMOS LOGO PODER ENCONTRÁ-LOS NOVAMENTE**

**PROFESSORAS: PATRÍCIA PAGÉS E VÂNIA CORBELLINI**

**AUXILIAR: NICOLE**



## TAREFA 1

## ESCRITA DO NOME

PARA ESTA ATIVIDADE VAMOS PRECISAR DE PRENDEDORES DE MADEIRA, FOLHA BRANCA, FOLHA COLORIDA, COLA E CANETINHA.

CORTE QUADRADINHOS DE PAPEL BRANCO E ESCREVA UMA LETRA PARA CADA QUADRADINHO, (FAÇA ISSO MAIS UMA VEZ COM QUADRADOS MENORES). EM SEGUIDA, ORGANIZE OS QUADRADINHOS FORMANDO O SEU NOME E COLE EM UMA TIRA DE FOLHA COLORIDA E TAMBÉM NOS PRENDEDORES. SIGA O MODELO.



**IMPORTANTE:** ESTA ATIVIDADE SERÁ UTILIZADA COMO FICHA DE APOIO NA AULA ON-LINE DO DIA 20/05.

## TAREFA 2

## A CARA REDONDA

PEÇA PARA A MAMÃE OU PARA O PAPAÍ AJUDAR A CONTORNAR UM PIRES, (PRATO PEQUENO) QUE SERÁ A NOSSA CARA REDONDA.

LOGO APÓS, RECORTE E COLE EM OUTRA FOLHA BRANCA. AGORA, COMPLETE A CARA REDONDA. PARA O CABELO, USE A IMAGINAÇÃO PODENDO UTILIZAR ALGODÃO, TIRAS DE PAPEL, LÃ, BOLINHAS DE PAPEL...).



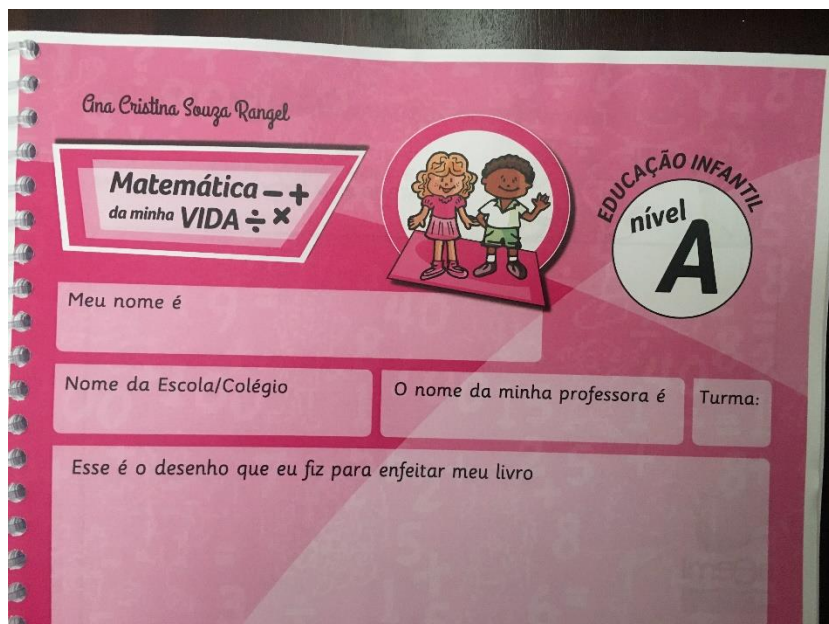
### TAREFA 3

### LIVRO DE MATEMÁTICA

COMPLETE AS INFORMAÇÕES DA PRIMEIRA PÁGINA DO LIVRO DE MATEMÁTICA, (PAIS).

NO ESPAÇO ABAIXO, FAÇA UM LINDO DESENHO PARA ENFEITAR O SEU LIVRO.

ESTA PARTE OS PAIS COMPLETAM.



Ana Cristina Souza Rangel

**Matemática** – +  
da minha **VIDA** ÷ ×

Meu nome é

Nome da Escola/Colégio

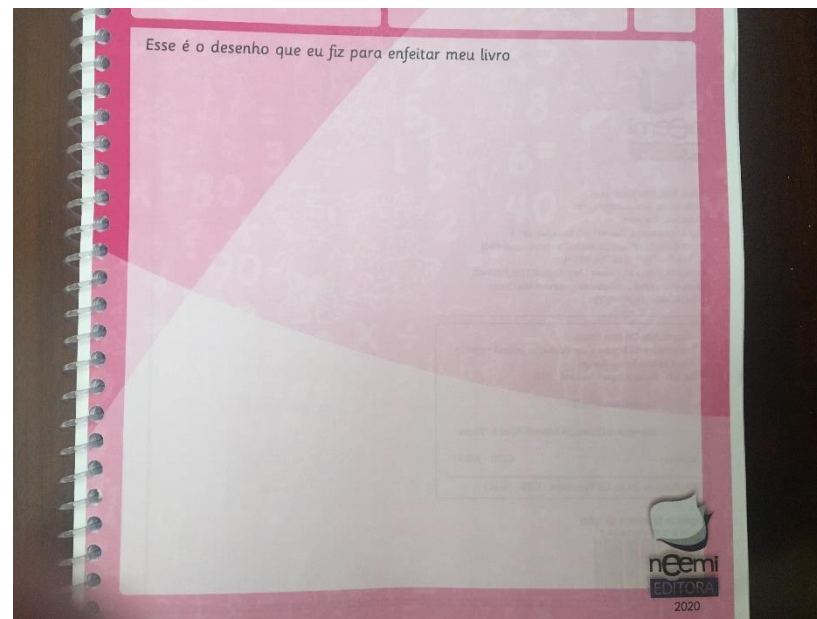
O nome da minha professora é

Turma:

Esse é o desenho que eu fiz para enfeitar meu livro

EDUCAÇÃO INFANTIL  
nível  
**A**

NESTA PARTE, FAÇA UM LINDO DESENHO.



Esse é o desenho que eu fiz para enfeitar meu livro

nEemi  
EDITORA  
2020


**BOM TRABALHO!**

**TAREFA 4**

**LIVRO DE MATEMÁTICA**

RECORTE AS FORMAS GEOMÉTRICAS DA **PÁGINA 18A** DO LIVRO DE MATEMÁTICA E GUARDE NO PLÁSTICO LOCALIZADO NO FINAL DO LIVRO. ACESSO O LINK E SAIBA MAIS SOBRE AS FORMAS GEOMÉTRICAS: <https://www.youtube.com/watch?v=0kfyR9Q2rwE>

ESTE MATERIAL SERÁ UTILIZADO NA AULA ON-LINE DO DIA 20/05.



**IMPORTANTE: SEGURE CORRETAMENTE A TESOURA CORTANDO AS FIGURAS NA LINHA.**



**TAREFA 5**

**JOGO DAS FORMAS GEOMÉTRICAS**

JUNTO COM A FAMÍLIA REALIZE O JOGO DAS FORMAS GEOMÉTRICAS DA **PÁGINA 18B** DO LIVRO DE MATEMÁTICA.

PARA ESTE JOGO VOCÊ DEVERÁ MONTAR O DADO E LER AS REGRAS. LOGO APÓS O JOGO RESPONDA A PÁGINA 20.  
(RESERVE O DADO PARA A ATIVIDADE ON-LINE DO DIA 20/05).



## **MATERIAIS PARA AS AULAS ON-LINE**

### **SEGUNDA-FEIRA 18 DE MAIO**

#### **MATERIAIS NECESSÁRIOS:**

- COLA
- TESOURA
- FOLHAS BRANCAS
- FOLHA COLORIDA (VERDE).

### **QUARTA-FEIRA 20 DE MAIO**

#### **MATERIAIS NECESSÁRIOS:**

- FORMAS GEOMÉTRICAS RECORTADAS DO LIVRO DE MATEMÁTICA.
- DADO CONFECCIONADO DO LIVRO DE MATEMÁTICA.
- FICHA DE APOIO CONFECCIONADA NA TAREFA 1. (FICHA COM O NOME).

OBS: USAREMOS AS TAMPINHAS COM AS LETRAS DO NOME CONFECCIONADAS NA ATIVIDADE 3 DA SEMANA PASSADA.

### **SEXTA-FEIRA 22 DE MAIO**

#### **MATERIAIS NECESSÁRIOS:**

- CAIXAS GRANDES (SE POSSÍVEL)
- LENÇÓIS

OBS: NESTE DIA TODOS DEVERÃO ESTAR FANTASIADOS.

IMPORTANTE: COMEÇAR A GUARDAR ROLINHOS DE PAPEL HIGIÊNICO OU DE PAPEL TOALHA.

APROVEITEM E, SE VOCÊS QUISEREM COMPATILHAR, TIREM UMA FOTO E MARQUEM O NOSSO COLÉGIO NO INSTAGRAM @CMI.MARIAIMACULADA.

NOS SEGUE LÁ: [HTTPS://INSTAGRAM.COM/CMI.MARIAIMACULADA](https://instagram.com/cmi.mariaimaculada)

□ ASSIM PODEMOS ACOMPANHAR SEUS TRABALHOS E SUAS CRIAÇÕES! ISSO É IMPORTANTE!

**BOM TRABALHO E UMA ÓTIMA SEMANA!**

LOGO ESTAREMOS JUNTOS!

