

**QUERIDAS FAMÍLIAS**  
**ESTAMOS INICIANDO MAIS UMA SEMANA DE ATIVIDADES.**  
**ESPERAMOS LOGO PODER ENCONTRÁ-LOS.**  
**PROFESSORAS: PATRÍCIA PAGÉS E VÂNIA CORBELLINI**  
**AUXILIAR: NICOLE**




## TAREFA 1

## JOGO DA VELHA

OLÁ QUERIDOS! VAMOS COMEÇAR A SEMANA CRIANDO UM JOGO MUITO LEGAL! ALGUÉM JÁ OUVIU FALAR EM JOGO DA VELHA?

O JOGO DA VELHA DESENVOLVE O RACIOCÍNIO LÓGICO, A ATENÇÃO, CONCENTRAÇÃO, MOTRICIDADE FINA, ALÉM DE TRABALHAR COM CONCEITOS MATEMÁTICOS DE LINHAS HORIZONTAIS, VERTICAIS E TRANSVERSAIS.

PARA ESSA ATIVIDADE PRECISAREMOS DE UM QUADRADO DE PAPELÃO E 10 TAMPINHAS DE GARRAFAS (CONFORME O MODELO).



**DICA: PARA DESENHAR NA TAMPINHA FOI USADA CANETA DE RETRO. VOCÊ PODE SUBSTITUIR USANDO ESMALTE DE UNHA OU PODE COLAR UM PEDAÇO DE PAPEL E ESCREVER COM CANETINHA NORMAL.**

REGRAS DO JOGO ACESSE O LINK: <https://www.bigmae.com/regras-jogo-da-velha/>

*BEM DIVERTIDO!*

## TAREFA 2

## CARIMBANDO

### AGORA VAMOS BRINCAR DE CARIMBO.

VAMOS PRECISAR DE MATERIAIS DIVERSOS PARA SERVIREM DE CARIMBO.

EXEMPLO: TAMPINHAS, BARBANTE, FOLHAS SECAS, ESPONJA DE COZINHA, PLÁSTICO BOLHA, ENTRE OUTROS OBJETOS QUE POSSIBILITEM CARIMBAR APRESENTANDO SUA FORMA.

MOLHE O OBJETO ESCOLHIDOS EM TINTA TEMPERA E CARIMBE EM UMA FOLHA BRANCA. ESPERE SECAR E CONTORNE UTILIZANDO CANETINHA.





BOM TRABALHO!

### TAREFA 3

### DESENHO DITADO

ESTE SERÁ UM DESENHO DIFERENTE.

EM UMA FOLHA, DESENHE O QUE SE PEDE FORMANDO UM LINDO CENÁRIO.



AGORA, É SÓ COLORIR E ENFEITAR!

BOM TRABALHO!

#### TAREFA 4

#### AUTORRETRATO

NESTA ATIVIDADE VAMOS FAZER UM AUTORRETRATO. VOCÊ SABE O QUE É UM AUTORRETRATO?

AUTORRETRATO É QUANDO A GENTE SE DESENHA.

PARA ESSA ATIVIDADE VAMOS PRECISAR DE UMA FOTO DE VOCÊS IMPRESSA EM TAMANHO GRANDE. PODE SER PRETO E BRANCO.

PEDIR PARA A MAMÃE OU O PAPAÍ CORTAR ESSA FOTO NO MEIO E COLAR EM UMA FOLHA. EM SEGUIDA DESENHE O METADE QUE FALTOU. VEJA O EXEMPLO ABAIXO. CASO NÃO SEJA POSSÍVEL IMPRIMIR, VOCÊ PODE FAZER SEU DESENHO COM A AJUDA DE UM ESPELHO, POR EXEMPLO.



CAPRICHE!

## **TAREFA 5**

## **QUEBRA-CABEÇA**

FAZER UM SUPER DESENHO CHEIO DE DETALHES. NÃO ESQUECENDO DE PEGAR CORRETAMENTE O LÁPIS, PINTAR DENTRO DOS LIMITES DO DESENHO E SER BEM CRIATIVO. PARA ESSA ATIVIDADE UTILIZE MEIA FOLHA DE DESENHO. EM SEGUIDA UTILIZE A TESOURA PARA CORTAR O DESENHO EM QUATRO PEDAÇOS GRANDES. PRONTO! AGORA, É SÓ MONTAR E COLAR EM UMA FOLHA.

## TAREFA 6

## CABELO MALUCO

PARA ESSA ATIVIDADE, VAMOS PRECISAR DE FOLHAS COLORIDAS (PODE USAR FOLHAS DE REVISTAS), COLA E TESOURA. DESENHAR NA FOLHA BRANCA CABEÇAS DE BONECOS.

PEDIR PARA A MAMÃE DESENHAR TRAÇADOS DIFERENTES EM PEDAÇOS DE FOLHAS COLORIDAS, CONFORME O MODELO. AGORA COM A TESOURA RECORTE SEGUINDO O TRAÇADO DESENHADO, CUIDANDO PARA NÃO CHEGAR ATÉ O FINAL DA FOLHA. NÃO ESQUEÇA DE SEGURAR CORRETAMENTE A TESOURA.





## TAREFA 7

## CONTAÇÃO DE HISTÓRIAS


VAMOS OUVIR UMA HISTÓRIA BEM LEGAL? “A BOCA DO SAPO”, ACESSE O LINK A SEGUIR.

<https://www.youtube.com/watch?v=PecxHQB1qV0>


O QUE VOCÊ ACHOU DA HISTÓRIA? RECONTE A HISTÓRIA PARA A SUA MÃE OU PAI.

AGORA RESPONDA EM FORMA DE DESENHO CONFORME A MÚSCA DA HISTÓRIA.


SERÁ QUE SAPO COME...?



SERÁ QUE ELE GOSTA DE...?



SERÁ QUE SAPO COME...





**TAREFA 8            TRABALHO COM SUCATA**

PEÇA AJUDA DA MAMÃE E USE A SUA CRIATIVIDADE PARA CONFECCIONAR, COM SUCATA, UM DOS PERSONAGENS QUE VOCÊ MAIS GOSTOU NA HISTÓRIA, “A BOCA DO SAPO”.



*BOM TRABALHO!*

## TAREFA 9

## HORA DA PESQUISA

COM A AJUDA DA MAMÃE OU PAPAÍ, DESCUBRA CURIOSIDADES SOBRE O SAPO.

- **CONTE PARA A MAMÃE OU O PAPAÍ O QUE VOCÊ ACHOU INTERESSANTE?**

EM SEGUIDA PEÇA PARA ESCREVEREM O QUE VOCÊ MAIS GOSTOU DE CONHECER SOBRE O SAPO. (NESTE MOMENTO OS PAIS UTILIZAM O ESPAÇO ABAIXO PARA ESCREVER O RELATO).

**DICA: VOCÊ PODE ENRIQUECER A SUA PESQUISA, DESENHANDO IMAGENS DE SAPOS NO ESPAÇO ACIMA JUNTO COM O RELATO.**



**BOM TRABALHO!**

APROVEITEM E, SE VOCÊS QUISEREM COMPARTILHAR, TIREM UMA FOTO E MARQUEM O NOSSO COLÉGIO NO INSTAGRAM @CMI.MARIAIMACULADA.

NOS SEGUE LÁ: [HTTPS://INSTAGRAM.COM/CMI.MARIAIMACULADA](https://instagram.com/cmi.mariaimaculada)

□ ASSIM PODEMOS ACOMPANHAR SEUS TRABALHOS E SUAS CRIAÇÕES! ISSO É IMPORTANTE!

**BOM TRABALHO E UMA ÓTIMA SEMANA!**

LOGO ESTAREMOS JUNTOS!

