

ESTIMADAS FAMÍLIAS

AS ATIVIDADES PROPOSTAS NAS PRÓXIMAS PÁGINAS, PODERÃO SER IMPRESSAS OU REALIZADAS EM UMA OUTRA FOLHA. O IMPORTANTE É TER O NÚMERO DA TAREFA E O NOME DA CRIANÇA. 😊

SOLICITAMOS QUE AS PROPOSTAS QUE ENVOLVEM DESENHO, PINTURA, RECORTE E COLAGEM SEJAM FEITAS EXCLUSIVAMENTE PELAS CRIANÇAS. 👍

ATIVIDADES COMO PESQUISA E/OU ACESSO À INTERNET, PODEM E DEVEM SER REALIZADAS COM A AJUDA DE ALGUM FAMILIAR. 😍

A ESCRITA DE PALAVRAS SOLTAS (COMO O NOME DE ANIMAIS) PODE SER FEITA PELAS CRIANÇAS. ESTIMULANDO ASSIM, O DESENVOLVIMENTO DAS HIPÓTESES DE ESCRITA. 💪

FRASES MAIORES (COMO PERGUNTAS SOBRE AS CARACTERÍSTICAS DOS ANIMAIS) PODEM SER FEITAS PELO ADULTO QUE ESTÁ ACOMPANHANDO A ATIVIDADE. 😊

APROVEITEM E, SE VOCÊS QUISEREM COMPARTILHAR, TIREM UMA FOTO E MARQUEM O NOSSO COLÉGIO NO INSTAGRAM @cmi.mariaimaculada

NOS SEGUE LÁ: <https://instagram.com/cmi.mariaimaculada/>

TENHAM UM DIVERTIDO E ENRIQUECEDOR MOMENTO DE ESTUDOS.

COM CARINHO,

PROFESSORA LUCIANA.



EDUCAÇÃO INFANTIL – NÍVEL B

NOME: _____

ESTIMADAS CRIANÇAS...

VAMOS RETOMAR AS ATIVIDADE DO PROJETO DE ESTUDOS

“A ARCA DE NOÉ”?

NA HISTÓRIA MUITOS ANIMAIS ENTRARAM NA ARCA QUE FOI CONSTRUÍDA POR NOÉ. ANIMAIS DE TODOS OS TIPOS E TAMANHOS.

OUÇAM A MÚSICA “DANÇA DOS BICHOS”, ACESSANDO O LINK ABAIXO

<https://www.youtube.com/watch?v=7gqVz2Yn0rk>

DIVIRTAM-SE, DANÇANDO E IMITANDO OS ANIMAIS.



MARQUE COM UM “X” O DIA QUE VOCÊ REALIZOU ESTA ATIVIDADE:

DOMINGO	SEGUNDA	TERÇA	QUARTA	QUINTA	SEXTA	SÁBADO
19	20	21	22	23	24	25

EDUCAÇÃO INFANTIL – NÍVEL B**NOME:** _____

APÓS OUVIR A MÚSICA “DANÇA DOS BICHOS”, RESPONDA “QUAL ANIMAL VOCÊ GOSTARIA DE SER?”

TENTE ESCREVER NA LINHA ABAIXO O NOME DO ANIMAL QUE VOCÊ ESCOLHEU:

PINTE O QUADRINHO COM A LETRA INICIAL DO NOME DO ANIMAL DESENHADO:

A	B	C	D	E	F	G	H
I	J	K	L	M	N	O	P
Q	R	S	T	U	V	W	X
Y	Z						

MARQUE COM UM “X” O DIA QUE VOCÊ REALIZOU ESTA ATIVIDADE:

DOMINGO	SEGUNDA	TERÇA	QUARTA	QUINTA	SEXTA	SÁBADO
20	21	22	23	24	25	26


EDUCAÇÃO INFANTIL – NÍVEL B

NOME: _____

PESQUISE EM FAMÍLIA AS CARACTERÍSTICAS DO ANIMAL ESCOLHIDO, ESCRIVENDO-AS NAS LINHAS ABAIXO:

***DICAS PARA PESQUISA: ONDE VIVE ESTE ANIMAL? O QUE COME? COMO É A PELE? COLOCA OVO? ETC.**

AGORA PROCURE EM JORNAIS, LIVROS, REVISTAS OU INTERNET IMAGENS DESTE ANIMAL. RECORTE E COLE NO QUADRO ABAIXO:




MARQUE COM UM "X" O DIA QUE VOCÊ REALIZOU ESTA ATIVIDADE:

DOMINGO	SEGUNDA	TERÇA	QUARTA	QUINTA	SEXTA	SÁBADO
19	20	21	22	23	24	25

EDUCAÇÃO INFANTIL – NÍVEL B

NOME: _____

DESENHE O ANIMAL QUE VOCÊ GOSTARIA DE SER:



MARQUE COM UM "X" O DIA QUE VOCÊ REALIZOU ESTA ATIVIDADE:

DOMINGO	SEGUNDA	TERÇA	QUARTA	QUINTA	SEXTA	SÁBADO
19	20	21	22	23	24	25

EDUCAÇÃO INFANTIL – NÍVEL B

NOME: _____

QUAL A PRIMEIRA LETRA DO SEU NOME? PINTE O QUADRINHO COM A SUA INICIAL:

A	B	C	D	E	F	G	H
I	J	K	L	M	N	O	P
Q	R	S	T	U	V	W	X
Y	Z						

AGORA UM DESAFIO...

SERÁ QUE EXISTE ALGUM ANIMAL QUE COMECE COM A MESMA LETRA DO SEU NOME???

MEU NOME É **LUCIANA**, MINHA LETRA INICIAL É A LETRA **L**. EXISTEM VÁRIOS ANIMAIS QUE COMEÇAM COM ESTA LETRA:



LAGARTIXA



LEÃO



LULA

MARQUE COM UM "X" O DIA QUE VOCÊ REALIZOU ESTA ATIVIDADE:

DOMINGO	SEGUNDA	TERÇA	QUARTA	QUINTA	SEXTA	SÁBADO
19	20	21	22	23	24	25


EDUCAÇÃO INFANTIL – NÍVEL B

NOME: _____

DESCOBRIU SE EXISTE ALGUM ANIMAL QUE COMEÇA COM A MESMA LETRA DO SEU NOME?

SE VOCÊ ENCONTROU...

FAÇA UM DESENHO DESTE ANIMAL OU RECORTE E COLE UMA IMAGEM NO QUADRO ABAIXO, ESCRIVENDO O NOME DELE NA LINHA:



MARQUE COM UM "X" O DIA QUE VOCÊ REALIZOU ESTA ATIVIDADE:


DOMINGO	SEGUNDA	TERÇA	QUARTA	QUINTA	SEXTA	SÁBADO
19	20	21	22	23	24	25

EDUCAÇÃO INFANTIL – NÍVEL B

NOME: _____

E SE VOCÊ NÃO ENCONTROU...

FAÇA UM DESENHO OU RECORTE E COLE UMA IMAGEM NO QUADRO ABAIXO DE ALGUM ANIMAL QUE COMECE COM A LETRA **L** (LETRA INICIAL DA PROFESSORA LUCIANA), ESCRREVENDO O NOME DESTA ANIMAL NA LINHA:



MARQUE COM UM "X" O DIA QUE VOCÊ REALIZOU ESTA ATIVIDADE:

DOMINGO	SEGUNDA	TERÇA	QUARTA	QUINTA	SEXTA	SÁBADO
19	20	21	22	23	24	25

EDUCAÇÃO INFANTIL – NÍVEL B

NOME: _____


OS ANIMAIS ENTRARAM NA ARCA DE DOIS EM DOIS. CADA ANIMAL COM O SEU PAR. VAMOS BRINCAR DE JOGO DA MEMÓRIA??? ENCONTRANDO OS PARES DE CADA BICHINHO???

NA PRÓXIMA PÁGINA VOCÊS ENCONTRARÃO UM JOGO DA MEMÓRIA DE ANIMAIS. VOCÊS PODERAM PINTAR OS DESENHOS, DEPOIS COLAR EM UMA FOLHA MAIS DURA (PEDAÇO DE PAPELÃO POR EXEMPLO). ESPEREM SECAR A COLA E RECORTEM AS PEÇAS.

REGRAS DO JOGO:


- DOIS OU MAIS PARTICIPANTES (VAI SER LEGAL BRINCAR COM TODA A FAMÍLIA);
- VIRE AS PEÇAS COM OS DESENHOS PARA BAIXO, EMBARALHANDO-AS;
- DISPONHA AS PEÇAS EM FILAS BEM ALINHADAS PARA FACILITAR A MEMORIZAÇÃO;
- A FAMÍLIA PODE DECIDIR QUEM COMEÇA (EX: O MAIS NOVO DA FAMÍLIA OU O MAIS VELHO, QUEM FAZ ANIVERSÁRIO PRIMEIRO, ETC. ESTA SERÁ UMA COMBINAÇÃO ESTABELECIDADA EM FAMÍLIA 😊).
- O PARTICIPANTE DESVIRA UMA PEÇA, DEIXANDO-A NO MESMO LUGAR. APÓS DESVIRA OUTRA A PROCURA DO PAR CORRESPONDENTE.
- QUEM ACERTA TEM O DIREITO DE VIRAR NOVAMENTE NA SEQUÊNCIA.

TENHAM UM ANIMADO E DIVERTIDO MOMENTO DE JOGO E SE QUISEREM COMPARTILHEM ESSE ESPECIAL MOMENTO CONOSCO.




MARQUE COM UM "X" O DIA QUE VOCÊ REALIZOU ESTA ATIVIDADE:


DOMINGO	SEGUNDA	TERÇA	QUARTA	QUINTA	SEXTA	SÁBADO
19	20	21	22	23	24	25




TOURO




VACA




BODE




CABRA




CARNEIRO



OVELHA



ELEFANTE




ELEFANTA




GATO



GATA



CAVALO




ÉGUA




COELHO



COELHA



PATO



PATA