

ESTIMADAS FAMÍLIAS

AS ATIVIDADES PROPOSTAS NAS PRÓXIMAS PÁGINAS, PODERÃO SER IMPRESSAS OU REALIZADAS EM UMA OUTRA FOLHA. O IMPORTANTE É TER O NÚMERO DA TAREFA E O NOME DA CRIANÇA. 😊

SOLICITAMOS QUE AS PROPOSTAS QUE ENVOLVEM DESENHO, PINTURA, RECORTE E COLAGEM SEJAM FEITAS EXCLUSIVAMENTE PELAS CRIANÇAS. 👍

ATIVIDADES COMO PESQUISA E/OU ACESSO À INTERNET, PODEM E DEVEM SER REALIZADAS COM A AJUDA DE ALGUM FAMILIAR. 😍

A ESCRITA DE PALAVRAS SOLTAS (COMO O NOME DE ANIMAIS) PODE SER FEITA PELAS CRIANÇAS. ESTIMULANDO ASSIM, O DESENVOLVIMENTO DAS HIPÓTESES DE ESCRITA. 💪

FRASES MAIORES (COMO PERGUNTAS SOBRE AS CARACTERÍSTICAS DOS ANIMAIS) PODEM SER FEITAS PELO ADULTO QUE ESTÁ ACOMPANHADO A ATIVIDADE. 😊

APROVEITEM E, SE VOCÊS QUISEREM COMPARTILHAR, TIREM UMA FOTO E MARQUEM O NOSSO COLÉGIO NO INSTAGRAM @cmi.mariaimaculada

NOS SEGUE LÁ: <https://instagram.com/cmi.mariaimaculada/>

TENHAM UM DIVERTIDO E ENRIQUECEDOR MOMENTO DE ESTUDOS.

COM CARINHO,

PROFESSORA LUCIANA.




EDUCAÇÃO INFANTIL – NÍVEL B

NOME: _____

ESTIMADAS CRIANÇAS...

COMO FOI A SEMANA DE PÁSCOA?

- FAÇA UM DESENHO LEMBRANDO OS MELHORES MOMENTOS DA SEMANA DE PÁSCOA:



VAMOS ACOMPANHAR OS DIAS DA SEMANA? MARQUE COM UM "X" O DIA QUE VOCÊ REALIZOU ESTA ATIVIDADE:

DOMINGO	SEGUNDA	TERÇA	QUARTA	QUINTA	SEXTA	SÁBADO
12	13	14	15	16	17	18



EDUCAÇÃO INFANTIL – NÍVEL B

NOME: _____

VAMOS APRENDER UM POUQUINHO MAIS SOBRE AS CARACTERÍSTICAS DO COELHO???

- ELE É UM ANIMAL HERBÍVORO OU SEJA COME VEGETAIS. UM DOS PRINCIPAIS ALIMENTOS QUE PODEMOS OFERECER A ELE É O FENO. MAS ELES COMEM CENOURA???. COMEM SIM, MAS ESSA NÃO DEVE SER A SUA ÚNICA FONTE DE ALIMENTAÇÃO. ASSISTA AO VÍDEO:

<https://www.youtube.com/watch?v=gYGKdK4IIUQ>

- VOCÊ SABIA QUE OS DENTES DO COELHO NUNCA PARAM DE CRESCER???. POR ISSO, É MUITO IMPORTANTE QUE SEJAM OFERECIDOS A ELE ALIMENTOS QUE O POSSIBILITEM ROER, ASSIM OS DENTES VÃO DESGASTANDO E NÃO FICAM TÃO GRANDES.

AGORA VAMOS DESENHAR 2 COELHOS: 1 PEQUENO E 1 GRANDE

COELHO PEQUENO	COELHO GRANDE



MARQUE COM UM "X" O DIA QUE VOCÊ REALIZOU ESTA ATIVIDADE:

DOMINGO	SEGUNDA	TERÇA	QUARTA	QUINTA	SEXTA	SÁBADO
12	13	14	15	16	17	18

EDUCAÇÃO INFANTIL – NÍVEL B

NOME: _____

DESENHE A QUANTIDADE DE OVINHOS INDICADA EM CADA CESTA:

3	5
	

QUANTOS OVINHOS TEM NAS DUAS CESTAS JUNTAS? PINTE O QUADRINHO COM O NÚMERO:

1	2	3	4	5	6	7	8	9
----------	----------	----------	----------	----------	----------	----------	----------	----------

PINTE 8 QUADRINHOS, USANDO UMA COR EM CADA UM:

--	--	--	--	--	--	--	--	--	--


MARQUE COM UM "X" O DIA QUE VOCÊ REALIZOU ESTA ATIVIDADE:

DOMINGO	SEGUNDA	TERÇA	QUARTA	QUINTA	SEXTA	SÁBADO
12	13	14	15	16	17	18

EDUCAÇÃO INFANTIL – NÍVEL B

NOME: _____

ESCREVA SEU NOME, COLOCANDO UMA LETRA EM CADA OVINHO:



QUANTOS OVINHOS VOCÊ USOU? ESCREVA O NUMERAL DENTRO DO QUADRADO ABAIXO:



AGORA PROCURE EM JORNAIS/REVISTAS AS LETRAS QUE FORMAM O SEU NOME. RECORTE-AS, COLANDO-AS ABAIXO:

MARQUE COM UM "X" O DIA QUE VOCÊ REALIZOU ESTA ATIVIDADE:

DOMINGO	SEGUNDA	TERÇA	QUARTA	QUINTA	SEXTA	SÁBADO
12	13	14	15	16	17	18

EDUCAÇÃO INFANTIL – NÍVEL B

NOME: _____

NA SEMANA DA PÁSCOA A PROFESSORA LUCIANA ENSINOU AS CRIANÇAS A FAZEREM UMA DOBRADURA DE COELHO. ASSISTA EM:

https://www.instagram.com/tv/B-utvDMg_Om/?igshid=1024ebh526ul2

INSPIREM-SE NESSA IDEIA E FAÇAM ALGUM BICHINHO DE DOBRADURA. NA INTERNET EXISTEM DIVERSOS EXEMPLOS MUITO LEGAIS E FÁCEIS DE FAZER.

E SE PUDEREM REGISTREM ESSE MOMENTO E COMPARTILHEM CONOSCO!!!

@cmi.mariaimaculada

MARQUE COM UM "X" O DIA QUE VOCÊ REALIZOU ESTA ATIVIDADE:

DOMINGO	SEGUNDA	TERÇA	QUARTA	QUINTA	SEXTA	SÁBADO
12	13	14	15	16	17	18